

KATALOG BETRIEBSEINRICHTUNGEN 2015

Für eine Übergangszeit noch online mit den Preisen von 2018.

A close-up portrait of a man with a beard and intense gaze, wearing a light-colored shirt. The background is dark, making his face the central focus.

Egal ob **Stahlblau**
oder **Rehbraun** -
eine **langlebige**
Beziehung soll es sein!

Andreas D. | Werkstattbesitzer

Ich setze bei meiner Betriebseinrichtung auf
ZELENKA. Die fertigen kundenspezifische Lösungen,
die echt zu mir und meinem Betrieb passen.

INHALT

QUALITÄT AUS STAHL – QUALITÄT FÜR IHREN ANSPRUCH SEITE 03

DAS ZELENKA BAUKASTENPRINZIP:

ARBEITSTISCHE, WERKBÄNKE UND SCHUBLADENSCHRÄNKE SEITE 04

- Arbeitstische Seite 05
- Reihenarbeitstische Seite 06
- Werkbänke Seite 06
- Reihenwerkbänke Seite 08
- Arbeitstisch- und Werkbankzubehör Seite 09
- Wandhängeschränke Seite 09
- Schubladenschränke Seite 10
- Schubladenunterteilungen Seite 11
- Anwendungsbeispiele Seite 11

SCHRÄNKE SEITE 12

- Werkzeugausgabeschränke Seite 13
- Flügeltürschränke Seite 15
- Vertikalregalschränke Seite 15
- Schiebetürschränke Seite 16
- Schwerlastschränke Seite 16
- Sichtfensterschränke Seite 17
- Beistellschränke Seite 17
- Edelstahlschränke Seite 17
- Kleiderschränke und Garderoben Seite 18
- Fächerschränke Seite 19
- Rollladenschränke Seite 19
- Flügeltürschränke mit Stapelbehältern Seite 20
- Lagersichtkästen Seite 21
- Rollwägen mit Lagersichtkästen Seite 21
- Transportwägen Seite 21

REGALE SEITE 22

- Steckregale für Akten Seite 23
- Steckregale für PKW Reifenlagerung Seite 23
- Steckregale Seite 24
- Lochprofilregale Seite 26
- Palettenregale Seite 27

Ergonomie-Programm SEITE 28

- Hubtische Seite 29
- Zubehör Seite 30
- Ergonomisches Zusatzprogramm Seite 31
- Anwendungsbeispiele Seite 31

Weiteres ZELENKA Lieferprogramm SEITE 32

Qualität aus Stahl – Qualität für Ihren Anspruch.



ZELENKA blickt auf 87 Jahre Erfahrung in der Blechbearbeitung, sowie Herstellung und Entwicklung von Betriebs- und Lagereinrichtungen. Unsere Produkte werden in modern eingerichteten Fertigungsstätten produziert: Qualitätsmaterial wird auf CNC-gesteuerten Maschinen zugeschnitten, computergesteuert gestanzt und gebogen. Dabei setzen wir zusätzlich moderne Lasertechnologie ein, um die exakte Maßhaltigkeit der Blechteile zu garantieren. Eine hochwertige Pulverbeschichtung rundet unsere Fertigung ab und gibt – in Verbindung mit entsprechender Vorbehandlung – unseren Produkten die markt- und umweltgerechte Oberfläche. Erfahrene Mitarbeiter und laufende Kontrollen sichern dabei in allen Teilbereichen unseren hohen Qualitätsanspruch. Die Objektausarbeitung und Betreuung wird schnell und zuverlässig von erfahrenen Spezialisten durchgeführt. Dabei werden unsere Serienprodukte ständig verbessert und weiterentwickelt und sorgen dafür, dass ZELENKA-Betriebseinrichtungen, sowie im Kundenauftrag gefertigte Blechteile und Konstruktionen, den hohen Kundenansprüchen auch in Zukunft gerecht werden.



Seit 1926 fertigen wir mit einem Team aus hoch qualifizierten Facharbeitern und Technikern Qualität aus Stahl.



Informationen über ZELENKA

Weitere Informationen über unser Unternehmen und unsere Produkte finden Sie unter www.zelenka.de

Fachberatung

Bundesweit stehen Ihnen unsere Fachhandelspartner zur Verfügung, die Sie kompetent und gerne auch bei Ihnen vor Ort beraten. Selbstverständlich sind darüber hinaus unsere qualifizierten ZELENKA-Vertriebsmitarbeiter für Sie da.

Baukastenprinzip

Unser Sortiment ist nach dem Baukastenprinzip aufgebaut. Dadurch ist es uns möglich, auf Ihre individuellen Wünsche bei der Bestückung der Arbeitstische, Werkbänke und Schubladenschränke, ohne besonderen Mehraufwand, einzugehen. So haben Sie jederzeit die Möglichkeit, die einzelnen Komponenten zu wechseln.

Sonderanfertigungen

Entspricht ein Standardartikel einmal nicht Ihren Bedürfnissen, sind wir als Hersteller und Spezialist bei der Blechverarbeitung in der Lage, Ihre individuellen Anforderungen zu erfüllen.

Sonderlackierungen

Neben unseren 5 Standardlackierungen steht Ihnen auch jede andere RAL-Farbe gegen Aufpreis zur Verfügung.

Ersatzteile

Schubladenführungen, Griffleisten, Schlösser, Schlüssel und vieles mehr können ersetzt und nachbestellt werden.

DAS ZELENKA BAUKASTENSYSYSTEM: ARBEITSTISCHE, WERKBÄNKE UND SCHUBLADENSCHRÄNKE

ENDLICH IST ALLES AN ORT UND STELLE UND DANK DES FLEXIBLEN BAUKASTENSYSYSTEMS KANN JEDER ZENTIMETER OPTIMAL AUSGENUTZT WERDEN.

Gestalten Sie Ihren Arbeitsplatz ganz einfach nach Ihren Wünschen. Wählen Sie lediglich aus unseren Werkbank-, Arbeitstisch- und Schubladenschränkmodellen der folgenden Seiten. Und falls Sie eine ganz individuelle Lösung benötigen, (z.B. Schubladeneinteilungen, Höhe, Farbe oder andere Arbeitsplatte) sprechen Sie uns einfach an. Wir planen Ihnen gerne Ihre persönliche Sonderanfertigung. Die verschiedenen Unterbautypen sind dabei die Bausteine für eine Vielzahl von individuellen Ausführungen. Viele „Extras“ wie z.B. Energieleisten, höhenverstellbare Fußrahmen oder Blechauflagen runden dieses System ab. (Sonderausstattungen und Zubehör siehe Seite 9). Egal für welche Option Sie sich entscheiden, Sie erhalten am Ende ein fertig montiertes ZELENKA Qualitätsprodukt, das Ihren Ansprüchen gerecht wird.

Die **Arbeitsfläche besteht aus 40 mm** dicker, mehrschichtig und wasserfest verleimter **Buchen-Multiplex-Platte**: Sie können darauf bedenkenlos mit schwerem Werkzeug und Maschinen arbeiten.

Stabil verschweißte **Stahlblechkonstruktionen** zum Einbau von Türen und Schubladen. Fußrahmen der **Arbeitstische** aus **Stahl-Quadratrohr 50 mm** mit Kunststoff-Bodengleitern. Untergestelle der **Werkbänke** aus **Winkelstahl 40 mm**.

Schubladen aus **Stahlblech** mit **Rollenführung 95 %**, **Tragkraft 40 kg**, bündig eingebaute Frontblenden mit Alu-Griffleiste und Beschriftungsstreifen.

Schubladinnenmaße: 500 mm x 500 mm.

Einzel Schubladen mit Zylinderschloss. Schubladenkombinationen mit Zentralverschluss.

Alle Schränke gibt es auf Wunsch auch gleichschließend.

Blendenhöhen/Mantelhöhen: 60/40, 80/60, 120/80, 160/120, 240/160, 360/160.

(Angaben in mm)

Oberfläche: Umweltfreundliche Pulverbeschichtung, Gestelle und Gehäuse RAL 7035 Lichtgrau, Türen und Schubladenfronten wahlweise in folgenden 5 Farbtönen: RAL 7035 Lichtgrau, RAL 3020 Verkehrsrot, RAL 5012 Lichtblau, RAL 6000 Patinagrün oder RAL 6011 Resedagrün. Geben Sie den Farbton bei der Bestellung bitte mit Farbnummer (siehe rechts) an. Gerne beschichten wir Ihnen gegen Aufpreis auch in anderen Farben.



Früher war's in meiner
Werkstatt wie beim Lego:
10% Bauen, 40% Suchen und 50%
Fluchen beim **Darüberstolpern.**

Ludwig M. | Werkstattbesitzer

Arbeitsplatzsysteme von ZELENKA:

Endlich sind alle Werkzeuge an ihrem Platz und dank
den vielseitigen Ausstattungsmöglichkeiten finde ich
jede einzelne Schraube.

ZELENKA



ARBEITSTISCHE

ARBEITSTISCHE mit Plattenbreite 1.500 mm | Plattentiefe 750 mm | Arbeitshöhe 850 mm | Tragkraft 500 kg



Arbeitstisch
Grundmodell
Modell - Nr. 20.82.300 **248,- €**



Arbeitstisch mit Unterbauschublade
Schubladenhöhe: 120 | 1/2 Ablageboden
Modell - Nr. 20.82.301 - (Farbnr.) **459,- €**



Arbeitstisch mit Schubladen-Türkombination
Schubladenhöhe: 120 | Türhöhe: 360
Modell - Nr. 20.82.320 - (Farbnr.) **582,- €**



Arbeitstisch mit Schubladenkombination
Schubladenhöhen: 80 | 160 | 240
Modell - Nr. 20.82.321 - (Farbnr.) **661,- €**



Arbeitstisch mit Schubladenkombination
Schubladenhöhe: 80 | 2 x 120 | 160 | 240
Modell - Nr. 20.82.360 - (Farbnr.) **889,- €**



Arbeitstisch mit Schubladenkombination
Schubladenhöhe: 2 x 60 | 2 x 80 | 120 | 2 x 160
Modell - Nr. 20.82.361 - (Farbnr.) **1.007,- €**

ARBEITSTISCHE mit Plattenbreite 2.000 mm | Plattentiefe 750 mm | Arbeitshöhe 850 mm | Tragkraft 300 kg



Arbeitstisch
Grundmodell
Modell - Nr. 20.82.400 **285,- €**



Arbeitstisch mit Unterbauschubladen
Schubladenhöhe: 2 x 120
Modell - Nr. 20.82.401 - (Farbnr.) **597,- €**



Arbeitstisch mit Schubladenkombination
Schubladenhöhe: 80 | 160 | 240
Modell - Nr. 20.82.420 - (Farbnr.) **718,- €**



Arbeitstisch mit Schubladen-Türkombination
Schubladenhöhe: 80 | 120 | 160 | Türhöhe: 360
Modell - Nr. 20.82.460 - (Farbnr.) **882,- €**



Arbeitstisch mit Schubladenkombination
Schubladenhöhe: 2 x 60 | 80 | 120 | 160 | 240
Modell - Nr. 20.82.461 - (Farbnr.) **1.036,- €**



Arbeitstisch mit Schubladenkombination
Schubladenhöhe: 4 x 80 | 3 x 120 | 160 | 240 | 360
Modell - Nr. 20.82.481 - (Farbnr.) **1.529,- €**

ARBEITSTISCH mit Plattenbreite 2.510 mm



Plattentiefe 750 mm
Arbeitshöhe 850 mm
Tragkraft 300 kg

Schubladenkombination Schubladenhöhe: 2 x 60 | 3 x 80 | 3 x 120 | 3 x 160 | 240
Modell - Nr. 20.82.500 - (Farbnr.) **1.828,- €**



Mehrpriis für Tisch mechanisch
höhenverstellbar 750 – 1.000 mm
im 50 mm Raster (nur bei
Modellen mit beidseitigen
Fußrahmen möglich)


Modell - Nr. 20.82.306
105,- €

REIHENARBEITSTISCHE | Plattenbreite 1.500 mm | Plattentiefe 750 mm | Arbeitshöhe 850 mm | Tragkraft 300 kg

Kostengünstiger Aufbau von Reihenarbeitstischen in beliebiger Länge durch bewährtes Verbinden von Anfangs- und Erweiterungsmodellen. Die Lieferung erfolgt teilmontiert, leichte Montage durch Schraubverbindungen, stabile Verbindung durch Anbauwinkel und Versteifungsknoten.




Anfangsmodell
Modell - Nr. 20.82.302 **269,- €**



Erweiterungsmodell
Modell - Nr. 20.82.303 **234,- €**




Anfangsmodell Unterbauschublade
Schubladenhöhe 120
Modell - Nr. 20.82.304 - (Farbnr.) **425,- €**



Erweiterungsmodell Unterbauschublade
Schubladenhöhe 120
Modell - Nr. 20.82.305 - (Farbnr.) **390,- €**



Anfangsmodell Schubladenkombination
Schubladenhöhe 80 | 160 | 240
Modell - Nr. 20.82.322 - (Farbnr.) **682,- €**



Erweiterungsmodell Schubladenkombination
Schubladenhöhe 80 | 160 | 240
Modell - Nr. 20.82.323 - (Farbnr.) **647,- €**



Anfangsmodell Schubladen-Türkombination
Schubladenhöhe 80 | 120 | 160 | Türe 360
Modell - Nr. 20.82.362 - (Farbnr.) **903,- €**



Erweiterungsmodell Schubladen-Türkombination
Schubladenhöhe 80 | 120 | 160 | Türe 360
Modell - Nr. 20.82.363 - (Farbnr.) **868,- €**

WERKBÄNKE



WERKBÄNKE mit Plattenbreite 750 mm | Plattentiefe 750 mm | Arbeitshöhe 850 mm | Tragkraft 800 kg



Werkbank Grundmodell
½ Ablageboden
Modell - Nr. 20.81.000 **249,- €**



Werkbank mit Unterbauschublade
Schubladenhöhe: 120 ½ Ablageboden
Modell - Nr. 20.81.001 - (Farbnr.) **395,- €**

WERKBÄNKE mit Plattenbreite 1.500 mm | Plattentiefe 750 mm | Arbeitshöhe 850 mm | Tragkraft 800 kg



Werkbank mit Unterbauschubladen
Schubladenhöhe 2 x 120 | ½ Ablageboden
Modell - Nr. 20.81.300 - (Farbnr.) **649,- €**



Werkbank mit Schubladen-Türkombination
Schubladenhöhe 120 | Türhöhe 360
Modell - Nr. 20.81.320 - (Farbnr.) **548,- €**



Werkbank mit Schubladenkombination
Schubladenhöhe 80 | 160 | 240
Modell - Nr. 20.81.321 - (Farbnr.) **632,- €**



Werkbank mit Schubladen-Türkombination
Schubladenhöhe je 120 | Türen 360
Modell - Nr. 20.81.360 - (Farbnr.) **732,- €**



Fachboden
inklusive

Werkbank mit Schubladenkombination und Türe
Schubladenhöhe 80 | 160 | 240 | Türhöhe 480
Modell - Nr. 20.81.361 - (Farbnr.) **769,- €**

WERKBÄNKE mit Plattenbreite 2.000 mm | Plattentiefe 750 mm | Arbeitshöhe 850 mm | Tragkraft 800kg



Werkbank mit Unterbauschublade
Schubladenhöhe 120 | ½ Ablageboden
Modell - Nr. 20.81.400 - (Farbnr.) **580,- €**



Fachboden
inklusive

Werkbank mit Türe und Schubladenkombination
Türhöhe 480 | Schubladen 80 | 160 | 240
Modell - Nr. 20.81.420 - (Farbnr.) **826,- €**



Werkbank mit Schubladen-Türkombination
Schubladenhöhe je 120 | Türen 360
Modell - Nr. 20.81.421 - (Farbnr.) **789,- €**



Fachboden
inklusive

Werkbank mit Türe und Schubladenkombination
Türhöhe 480 | Schubladen 80 | 2 x 120 | 160
Modell - Nr. 20.81.422 - (Farbnr.) **901,- €**



Werkbank mit Schubladenkombination
Schubladenhöhe 80 | 4 x 160 | 240
Modell - Nr. 20.81.423 - (Farbnr.) **949,- €**



Zwei
Fachböden
inklusive

Werkbank mit Tür-Schubladenkombination
Schubladenhöhe 80 | 2 x 120 | 160 | Türen 480
Modell - Nr. 20.81.460 - (Farbnr.) **1.039,- €**

WERKBÄNKE mit Plattenbreite 2.510 mm | Plattentiefe 750 mm | Arbeitshöhe 850 mm | Tragkraft 800 kg



Werkbank mit Schubladen-Türkombination
Schubladenhöhe je 120 | Türen 360
Modell - Nr. 20.81.540 - (Farbnr.) **1.126,- €**



Zwei
Fachböden
inklusive

Werkbank mit Türen und Schubladenkombination
Türhöhe je 480 | Schubladen je 80 | 160 | 240
Modell - Nr. 20.81.580 - (Farbnr.) **1.568,- €**

Alle Angaben in mm. Bitte Farbnummer laut Tabelle auf Seite 4 ergänzen.

Beachten Sie auch unser Zubehör wie extra Fachböden, Schubladen, Schubladenunterteilungen oder elektronische Schubladenschlösser auf Seite 9.

REIHENWERKBÄNKE | Plattentiefe 750 mm | Arbeitshöhe 850 mm | Tragkraft 800 kg

Platzsparender Aufbau von Reihenwerkbänken in beliebiger Länge durch einfaches Aneinanderreihen von Einzelwerkbänken mit verkürzten Platten. Anfangsmodell Platte rechts bündig, Erweiterungsmodell Platte beidseitig bündig, Endmodell Platte links bündig. Alle Reihenwerkbankmodelle mit Bordbrett.



Anfangsmodell Unterbauschublade | Plattenbreite 1.300 | Schubladenhöhe 120 | ½ Ablageboden
Modell - Nr. 20.81.200 - (Farbnr.) **573,- €**



Erweiterungsmodell Unterbauschublade | Plattenbreite 1.250 | Schubladenhöhe 120 | ½ Ablageboden
Modell - Nr. 20.81.100 - (Farbnr.) **573,- €**



Endmodell Unterbauschublade | Plattenbreite 1.300 | Schubladenhöhe 120 | ½ Ablageboden
Modell - Nr. 20.81.201 - (Farbnr.) **573,- €**



Anfangsmodell Schubladen-Türkombination | Plattenbreite 1.300 | Schubladenhöhe 120 | Türe 360
Modell - Nr. 20.81.220 - (Farbnr.) **599,- €**




Erweiterungsmodell Schubladen-Türkombination | Plattenbreite 1.250 | Schubladenhöhe 120 | Türe 360
Modell - Nr. 20.81.120 - (Farbnr.) **599,- €**



Endmodell Schubladen-Türkombination | Plattenbreite 1.300 | Schubladenhöhe 120 | Türe 360
Modell - Nr. 20.81.221 - (Farbnr.) **599,- €**



Anfangsmodell Schubladenkombination | Plattenbreite 1.300 | Schubladenhöhe 3 x 80 | 2 x 120
Modell - Nr. 20.81.222 - (Farbnr.) **828,- €**



Erweiterungsmodell Schubladenkombination | Plattenbreite 1.250 | Schubladenhöhe 3 x 80 | 2 x 120
Modell - Nr. 20.81.121 - (Farbnr.) **828,- €**



Endmodell Schubladenkombination | Plattenbreite 1.300 | Schubladenhöhe 3 x 80 | 2 x 120
Modell - Nr. 20.81.223 - (Farbnr.) **828,- €**



Anfangsmodell Tür-Schubladenkombination | Plattenbreite 1.300 | Türhöhe 480 | Schubladen 80 | 160 | 240
Modell - Nr. 20.81.260 - (Farbnr.) **821,- €**



Erweiterungsmodell Tür-Schubladenkombi | Plattenbreite 1.250 | Türhöhe 480 | Schubladen 80 | 160 | 240
Modell - Nr. 20.81.160 - (Farbnr.) **821,- €**



Endmodell Tür-Schubladenkombination | Plattenbreite 1.300 | Türhöhe 480 | Schubladen 80 | 160 | 240
Modell - Nr. 20.81.261 - (Farbnr.) **821,- €**

Alle Angaben in mm.

ARBEITSTISCH- UND WERKBANKZUBEHÖR

Hier finden Sie eine Auswahl von verschiedensten Ausstattungsmöglichkeiten, um die Arbeitstische und Werkbänke exakt Ihren Bedürfnissen anzupassen. Veränderungen der Arbeitsplatten hinsichtlich Abmessungen und Beschaffenheit, sowie Veränderungen der Arbeitshöhe sind selbstverständlich möglich (Preise auf Anfrage).



Buchenmultiplexplatte | Stärke 40 | Tiefe 750
17-fach verleimt, AW 100, Oberseite geschliffen,
Kanten 3-seitig geschliffen und 45° angefast

Breite 1.500 | Modell - Nr. 96.81.602 **130,-€**
Breite 2.000 | Modell - Nr. 96.81.603 **168,-€**
Breite 2.510 | Modell - Nr. 96.81.604 **208,-€**



Stabspanplatte | Stärke 40 | Tiefe 750
Resopalbeschichtung, allseitig mit ABS-Umleimer,
hellgrau, kratz- u. stoßfest, hoher Abriebwiderstand

Breite 1.500 | Modell - Nr. 96.81.612 **329,-€**
Breite 2.000 | Modell - Nr. 96.81.613 **397,-€**
Breite 2.510 | Modell - Nr. 96.81.614 **470,-€**



Blechauflage für Platten
aus verzinktem Stahlblech 1 mm dick

Breite 1.500 | Modell - Nr. 20.81.650 **199,-€**
Breite 2.000 | Modell - Nr. 20.81.651 **218,-€**
Breite 2.510 | Modell - Nr. 20.81.652 **243,-€**



Bordbrett | Stärke 10 | Höhe 100
aus Buchenspertholz

Breite 1.500 | Modell - Nr. 96.81.630 **22,-€**
Breite 2.000 | Modell - Nr. 96.81.631 **25,-€**
Breite 2.510 | Modell - Nr. 96.81.632 **29,-€**



Energieleiste für Platten
aus Stahlblech RAL 7035 pulverbeschichtet,
4 Schukosteckdosen 220 V/16 A, ohne Verdrahtung

Breite 1.500 | Modell - Nr. 20.81.670 **296,-€**
Breite 2.000 | Modell - Nr. 20.81.671 **344,-€**




Lochwand | Höhe 450 | Hakensortiment 45-tlg. optional
Stahlblech, RAL 7035 pulverbeschichtet

Breite 1.500 | Modell - Nr. 20.81.665 **112,-€**
Breite 2.000 | Modell - Nr. 20.81.666 **127,-€**
Hakensortiment | Modell - Nr. 97.81.669 **146,-€**



Fahrrollensätze für Werkbänke*
2 Bockrollen und 2 Lenkrollen mit Feststeller

125 mm Rad-ø | 300 kg Tragkraft
Modell - Nr. 20.81.680 **176,-€**
160 mm Rad-ø | 500 kg Tragkraft
Modell - Nr. 20.81.681 **250,-€**



Wandhängeschrank | RAL 7035 Lichtgrau

1 | 830 x 700 x 300 (H x B x T) | inkl. 3 Fachböden
Modell - Nr. 97.81.635 **219,-€**
2 | 620 x 920 x 335 (H x B x T) | Lochrückwand
Modell - Nr. 97.81.636 **307,-€**



Schloss für Werkbänke/Schubladenschränke

1 | Nr. ZS inkl. 2 Schlüsseln
Modell - Nr. 99.81.642 **20,-€**
2 | Schlüssel Nr. ES | mit Angabe der Schließnummer
Modell - Nr. 99.81.645 **13,-€**



Unterbauschublade für Arbeitstische

Schubladenhöhe 120 | 120 x 625 x 600 (H x B x T)
Modell - Nr. 20.81.690 - (Farbnr.) **156,-€**

Schubladenhöhe 160 | 160 x 625 x 600 (H x B x T)
Modell - Nr. 20.81.691 - (Farbnr.) **181,-€**



Unterbauschublade für Werkbänke

Schubladenhöhe 120 | 120 x 625 x 600 (H x B x T)
Modell - Nr. 20.81.692 - (Farbnr.) **156,-€**

Schubladenhöhe 160 | 160 x 625 x 600 (H x B x T)
Modell - Nr. 20.81.693 - (Farbnr.) **181,-€**



Schrankfachboden zusätzlich
Modell - Nr. 96.81.694 **22,-€**

* Kürzen der Füße auf Gesamthöhe 850 mm inklusive.
Alle Angaben in mm.

SCHUBLADENSCHRÄNKE

Schubladen aus Stahlblech mit Rollenführung 95 %, Tragkraft 40 kg, bündig eingebaute Frontblenden mit Alu-Griffleiste und Beschriftungsstreifen. Schubladeninnenmasse: 500 x 500 mm. Einzelschubladen mit Zylinderschloss. Schubladenkombinationen mit Zentralverschluss. Und jetzt neu: optional mit elektronischem Schloss erhältlich.

Breite 625 | Tiefe 600 | Höhen: 570, 810, 1.000



Schubladenschrank | Höhe 570
Schubladenhöhe 120 | Türe 360
Modell - Nr. 20.82.000 - (Farbnr.) **381,- €**



Schubladenschrank | Höhe 570
Schubladenhöhe 80 | 160 | 240
Modell - Nr. 20.82.001 - (Farbnr.) **461,- €**



Schubladenschrank | Höhe 570
Schubladenhöhe 2 x 60 | 80 | 120 | 160
Modell - Nr. 20.82.002 - (Farbnr.) **651,- €**



Schubladenschrank | Höhe 790 inkl. Fahrrollen und
Holzaufsatz | Schubladenhöhe 80 | 2 x 120 | 160
Modell - Nr. 20.82.003 - (Farbnr.) **730,- €**



Schubladenschrank | Höhe 810
Türhöhe 720
Modell - Nr. 20.82.030 - (Farbnr.) **459,- €**



Schubladenschrank | Höhe 810
Schubladenhöhe 80 | 120 | 160 | 360
Modell - Nr. 20.82.031 - (Farbnr.) **602,- €**



Schubladenschrank | Höhe 810
Schubladenhöhe 3 x 80 | 2 x 120 | 240
Modell - Nr. 20.82.032 - (Farbnr.) **788,- €**



Schubladenschrank | Höhe 1.030 inkl. Fahrrollen u.
Holzaufsatz | Schubladenhöhe 80 | 2 x 120 | 160 | 240
Modell - Nr. 20.82.033 - (Farbnr.) **907,- €**



Schubladenschrank | Höhe 1.000
Schubladenhöhe 160 | Türe 720
Modell - Nr. 20.82.060 - (Farbnr.) **592,- €**



Schubladenschrank | Höhe 1.000
Schubladenhöhe 2 x 80 | 120 | 240 | 360
Modell - Nr. 20.82.061 - (Farbnr.) **765,- €**



Schubladenschrank | Höhe 1.000
Schubladenhöhe 80 | 2 x 120 | 2 x 160 | 240
Modell - Nr. 20.82.062 - (Farbnr.) **843,- €**



Schubladenschrank | Höhe 1.000
Schubladenhöhen 2 x 60 | 2 x 80 | 3 x 120 | 240
Modell - Nr. 20.82.063 - (Farbnr.) **997,- €**



Holzaufsatz mit 3-seitigem Rand | Höhe 60
Modell - Nr. 96.82.090 **52,- €**



Pultaufsatz | Höhe 160
aus Holz mit schrägem Klappdeckel und Anschlag
Modell - Nr. 96.82.091 **148,- €**



Fahrrollensatz m. Schiebegriff | Höhe 160 | Schubladen-
auszugssperre | 2 Bock- und 2 Lenkrollen mit Stopp
Modell - Nr. 20.82.092 **145,- €**

SCHUBLADENUNTERTEILUNGEN FÜR SCHUBLADENSCHRÄNKE, ARBEITSTISCHE UND WERKBÄNKE



Für Schubladenhöhe 60 mm

Kunststoff-Muldensatz | Höhe 25 | 16 Mulden
Innenbreite 36/55 | 12 + 24 Steckwände
Modell -Nr. 20.81.700 **41,90 €**



Für Schubladenhöhe 60 + 80 mm

Kunststoff-Kästchensatz | Höhe 50 | 16 Kästchen
Innenbreite 58/119
Modell -Nr. 20.81.710 **41,90 €**



Für Schubladenhöhe 60 + 80 mm

Blech-Muldensatz | Höhe 50 | 5-teilig
Innenbreite 85 | 20 Steckwände
Modell -Nr. 20.81.720 **39,70 €**



Für Schubladenhöhe 60, 80, 120, 160 mm

Blech-Muldensatz
Höhe 50 | 4-teilig | Schubladenhöhe 60,80
Innenbreite 110 | 16 Steckwände
Modell -Nr. 20.81.721 **37,40 €**

Höhe 75 | 4-teilig | Schubladenhöhe 120
Innenbreite 110 | 16 Steckwände
Modell -Nr. 20.81.730 **37,80 €**

Höhe 100 | 4-teilig | Schubladenhöhe 160
Innenbreite 110 | 12 Steckwände
Modell -Nr. 20.81.740 **49,20 €**



Für Schubladenhöhe 120, 160, 240, 360 mm

Blech-Muldensatz
Höhe 75 | 3-teilig | Schubladenhöhe 120
Innenbreite 151 | 12 Steckwände
Modell -Nr. 20.81.731 **33,10 €**

Höhe 100 | 3-teilig | Schubladenhöhe 160
Innenbreite 151 | 9 Steckwände
Modell -Nr. 20.81.741 **43,20 €**

Höhe 150 | 3-teilig | Schubladenhöhe 240, 360
Innenbreite 151 | 9 Steckwände
Modell -Nr. 20.81.750 **50,40 €**



Für Schubladenhöhe 160, 240, 360 mm

Blech-Muldensatz
Höhe 100 | 2-teilig | Schubladenhöhe 160
Innenbreite 235 | 4 Steckwände
Modell -Nr. 20.81.742 **28,10 €**

Höhe 150 | 2-teilig | Schubladenhöhe 240, 360
Innenbreite 235 | 4 Steckwände
Modell -Nr. 20.81.751 **35,70 €**

Anwendungsbeispiele



ZELENKA WERKZEUG- AUSGABESCHRÄNKE UND SCHRÄNKE.

Bitte Frontblenden-
Farbnummer ergänzen:

-35

Lichtgrau
RAL 7035

-20

Verkehrsrot
RAL 3020

-12

Lichtblau
RAL 5012

-11

Resedagrün
RAL 6011

**EGAL OB FÜR WERKZEUGE, KLEIDUNG ODER EINZELTEILE:
IM ZELENKA SCHRANKSORTIMENT FINDEN SIE BESTIMMT DIE RICHTIGE
AUFBEWAHRUNGSMÖGLICHKEIT – UND WENN NICHT, BAUEN WIR SIE.**

Der Schrank ist laut Wikipedia ein Möbelstück, das meistens abgeschlossen oder wenigsten geschlossen werden kann. Das klingt einfach, ist aber dennoch anspruchsvoll, wenn man an all die unterschiedlichsten Anforderungen unserer Kunden denkt. Wir zeigen Ihnen auf den folgenden Seiten verschiedene Möglichkeiten auf, wie Sie Ihre Werkzeuge und Materialien sinnvoll und sicher verstauen können, um Ihre Arbeitsabläufe zu optimieren. Dabei sind wir auch in der Lage, Sonderanfertigungen hinsichtlich Größe und Ausstattung anzubieten. Fragen Sie einfach an und fordern Sie uns!

Ich bin immer für
saubere Lösungen und
die Schranklösungen
von ZELENKA sind
einfach gut.

Christian K. | Leiter Montage

Die ZELENKA Schränke bringen Ordnung in
unseren Betriebsablauf – seitdem bleiben
Frustr und Ärger vor der Türe.

 ZELENKA



WERKZEUGAUSGABESCHRÄNKE

Ausführungen „Teilauszug“ oder „Vollauszug“

Schrankhöhe 1.000 mm | Schrankbreiten: 718 mm oder 1.024 mm | Schranktiefe 728 mm

Gehäuse aus **Stahlblech** stabil verschweißt zum Einbau der Schubladen, Höhenraster-Teilung 25 mm

Oberfläche: umweltfreundliche Pulverbeschichtung, Gehäuse RAL 7035 lichtgrau

Schubladen aus **Stahlblech**, Schubladenboden gelocht (\varnothing 3,2 mm) am Korpusboden zum Anschrauben von Schlitz- und Trennwänden im 17 mm Raster. Schubladenwände innen mit eingepressten Stegen und Schlitzlöchern im 17 mm Raster für flexible Schubladeneinteilungsmöglichkeiten. **Schubladen Innenmaße: 612 x 612 mm oder 918 x 612 mm**. Zentralverschlüsse aus Stahlprofilen mit Zylinderschloss und Schubladen-Auszugssperre. Frontblenden mit Alu-Griffleisten mit Papier- und Klarsichtstreifen.

Frontblendenhöhen: 50 (nur als Teilauszug möglich), 75, 100, 125, 150, 175, 200, 250, 300, 400 mm

Wählen Sie Ihre Frontfarbe durch ergänzen der Modell-Nr. mit der Farbnummer gemäß Seite 12.



Teilauszug 85, Tragkraft 100 kg je Schublade, **Vollauszug 100**, Tragkraft 200 kg je **Schublade** (nachträgliches Umrüsten von Teil- auf Vollauszug möglich).

Schrankmaße 1.000 x 718 x 728 (H x B x T)



Schubladenschrank mit 7 Schubladen
Schubladenhöhen: 2x75, 1x100, 3x150, 1x200
Teilauszug
Modell - Nr. 97.83.200 - (Farbnr.) **1.115,- €**
Vollauszug
Modell - Nr. 97.83.204 - (Farbnr.) **1.314,- €**

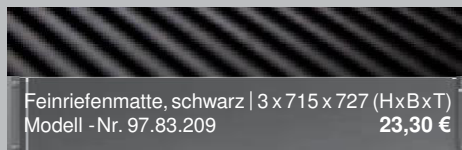
Schubladenschrank mit 8 Schubladen
Schubladenhöhen: 2x75, 4x100, 1x150, 1x200
Teilauszug
Modell - Nr. 97.83.201 - (Farbnr.) **1.189,- €**
Vollauszug
Modell - Nr. 97.83.205 - (Farbnr.) **1.416,- €**

Schubladenschrank mit 9 Schubladen
Schubladenhöhen: 4x75, 3x100, 2x150,
Teilauszug
Modell - Nr. 97.83.202 - (Farbnr.) **1.261,- €**
Vollauszug
Modell - Nr. 97.83.206 - (Farbnr.) **1.516,- €**

Schubladenschrank mit 10 Schubladen
Schubladenhöhen: 4 x 75, 6 x 100
Teilauszug
Modell - Nr. 97.83.203 - (Farbnr.) **1.418,- €**
Vollauszug
Modell - Nr. 97.83.207 - (Farbnr.) **1.760,- €**



Zellkautschuk-Einlage, schwarz
3 x 610 x 610 (HxBxT)
Modell - Nr. 97.83.208 **7,60 €**



Feinriefenmatte, schwarz | 3 x 715 x 727 (HxBxT)
Modell - Nr. 97.83.209 **23,30 €**




2-Weg-Hubwagensockel | RAL 7035 | mit 2 abnehmbaren Blenden | 100 x 675 x 718 (HxBxT)
Modell - Nr. 97.83.210 **98,- €**



Kunststoff-Muldensatz 16-tlg. | bestehend aus:
4 Mulden 4-tlg. mit 25 Steckwänden 36 mm
8 Mulden 3-tlg. mit 30 Steckwänden 48 mm,
4 Mulden 2-tlg. mit 10 Steckwänden 73 mm.
Modell - Nr. 97.83.221 **64,30 €**




Kunststoff-Lagerkastensatz | bestehend aus:
16 Einsatzkästen 46 x 75 x 75, 16 Einsatzkästen
46 x 150 x 75 mm, 4 Einsatzkästen 46 x 150 x 150
Modell - Nr. 97.83.222 **65,30 €**



Für Schubladenhöhe 75 + 100 mm

Schubladeneinteilungssatz 6-tlg., verzinkt für Schubladenhöhe 75 | bestehend aus:
5 Schlitzwände 50 x 610, 20 Trennwände 50 x 99
Modell - Nr. 97.83.223 **46,90 €**

für Schubladenhöhe 100 | bestehend aus:
5 Schlitzwände 75 x 610, 20 Trennwände 75 x 99
Modell - Nr. 97.83.231 **58,90 €**




Für Schubladenhöhe 75, 100, 150 mm

Schubladeneinteilungssatz 4-tlg., verzinkt für Schubladenhöhe 75 | bestehend aus:
3 Schlitzwände 50 x 610, 12 Trennwände 50 x 150
Modell - Nr. 97.83.224 **32,10 €**

für Schubladenhöhe 100 | bestehend aus:
3 Schlitzwände 75 x 610, 12 Trennwände 75 x 150
Modell - Nr. 97.83.232 **38,50 €**

für Schubladenhöhe 150 | bestehend aus:
3 Schlitzwände 125 x 610, 12 Trennwände 125 x 150
Modell - Nr. 97.83.241 **44,30 €**



Für Schubladenhöhe 200 mm

Schubladeneinteilungssatz 4-tlg., verzinkt für Schubladenhöhe 200 | bestehend aus:
3 Schlitzwände 175 x 610, 4 Trennwände 175 x 150
Modell - Nr. 97.83.251 **37,70 €**



Für Schubladenhöhe 150 + 200 mm

Schubladeneinteilungssatz 3-tlg., verzinkt für Schubladenhöhe 150 | bestehend aus:
2 Schlitzwände 125 x 610, 8 Trennwände 125 x 201
Modell - Nr. 97.83.242 **32,90 €**

für Schubladenhöhe 200 | bestehend aus:
2 Schlitzwände 175 x 610, 8 Trennwände 175 x 201
Modell - Nr. 97.83.252 **41,80 €**




Für Schubladenhöhe 200 mm

Schubladeneinteilungssatz 2-tlg., verzinkt für Schubladenhöhe 200 | bestehend aus:
1 Schlitzwand 175 x 610, 2 Trennwände 175 x 303
Modell - Nr. 97.83.253 **18,60 €**



Zellkautschuk-Einlage, schwarz | 3 x 916 x 610 (H x B x T)
Modell -Nr. 97.83.308 **15,30 €**



Feinriefenmatte, schwarz | 3 x 1.020 x 727 (H x B x T)
Modell -Nr. 97.83.309 **32,20 €**



Für Schubladenhöhe 75, 100, 150 mm

Schubladeneinteilungssatz 7-tlg., verzinkt, für Schubladenhöhe 75 | bestehend aus: 6 Schlitzwände 50 x 610, 8 Trennwände 50 x 99,4
2 Trennwände 50 x 201, 4 Trennwände 50 x 150
Modell -Nr. 97.83.323 **50,30 €**

für Schubladenhöhe 100 | bestehend aus: 6 Schlitzwände 75 x 610, 8 Trennwände 75 x 99,4
2 Trennwände 75 x 201, 4 Trennwände 75 x 150
Modell -Nr. 97.83.331 **62,50 €**

für Schubladenhöhe 150 | bestehend aus: 6 Schlitzwände 125 x 610, 8 Trennwände 125 x 99,4
2 Trennwände 125 x 201, 4 Trennwände 125 x 150
Modell -Nr. 97.83.341 **71,70 €**

Schrankmaße 1.000 x 1.024 x 728 (H x B x T)



Schubladenschrank mit 7 Schubladen
Schubladenhöhen: 2x75, 1x100, 3x150, 1x200
Teilauszug
Modell -Nr. 97.83.300 - (Farbnr.) **1.473,- €**
Vollauszug
Modell -Nr. 97.83.304 - (Farbnr.) **1.654,- €**


Schubladenschrank mit 8 Schubladen
Schubladenhöhen: 2x75, 4x100, 1x150, 1x200
Teilauszug
Modell -Nr. 97.83.301 - (Farbnr.) **1.591,- €**
Vollauszug
Modell -Nr. 97.83.305 - (Farbnr.) **1.797,- €**

Schubladenschrank mit 9 Schubladen
Schubladenhöhen: 4x75, 3x100, 2x150
Teilauszug
Modell -Nr. 97.83.302 - (Farbnr.) **1.708,- €**
Vollauszug
Modell -Nr. 97.83.306 - (Farbnr.) **1.936,- €**

Schubladenschrank mit 10 Schubladen
Schubladenhöhen: 4 x 75, 6 x 100
Teilauszug
Modell -Nr. 97.83.303 - (Farbnr.) **1.993,- €**
Vollauszug
Modell -Nr. 97.83.307 - (Farbnr.) **2.288,- €**



2-Weg-Hubwagensockel | RAL 7035 | mit 2 abnehmbaren Blenden | 100 x 1.024 x 675 (H x B x T)
Modell -Nr. 97.83.310 **104,- €**




Für Schubladenhöhe 75 + 100 mm

Kunststoff-Muldensatz 24-tlg. für Schubladenhöhe 75 und 100 | bestehend aus:
8 Mulden 4-tlg. mit 16 Steckwänden 36 mm,
8 Mulden 3-tlg. mit 16 Steckwänden 48 mm,
8 Mulden 2-tlg. mit 12 Steckwänden 73 mm
Modell -Nr. 97.83.321 **81,40 €**



Für Schubladenhöhe 75 mm

Kunststoff-Lagerkastensatz für Schubladenhöhe 75 bestehend aus: 32 Einsatzkästen 46 x 75 x 75, 16 Einsatzkästen 46 x 150 x 75, 8 Einsatzkästen 46 x 150 x 150
Modell -Nr. 97.83.322 **97,60 €**



Für Schubladenhöhe 75, 100, 150, 200 mm

Schubladeneinteilungssatz 6-tlg., verzinkt, für Schubladenhöhe 75 | bestehend aus: 5 Schlitzwände 50 x 610, 12 Trennwände 50 x 150
Modell -Nr. 97.83.324 **44,10 €**

für Schubladenhöhe 100 | bestehend aus: 5 Schlitzwände 75 x 610, 12 Trennwände 75 x 150
Modell -Nr. 97.83.332 **53,90 €**

für Schubladenhöhe 150 | bestehend aus: 5 Schlitzwände 125 x 610, 12 Trennwände 125 x 150
Modell -Nr. 97.83.342 **61,90 €**

für Schubladenhöhe 200 | bestehend aus: 5 Schlitzwände 175 x 610, 12 Trennwände 175 x 150
Modell -Nr. 97.83.351 **73,90 €**



Für Schubladenhöhe 150 + 200 mm

Schubladeneinteilungssatz 5-tlg., verzinkt für Schubladenhöhe 150 | bestehend aus: 4 Schlitzwände 125 x 610, 2 Trennwände 125 x 150, 3 Trennwände 125 x 201
Modell -Nr. 97.83.343 **38,60 €**

für Schubladenhöhe 200 | bestehend aus: 4 Schlitzwände 175 x 610, 2 Trennwände 175 x 150, 3 Trennwände 175 x 201
Modell -Nr. 97.83.352 **45,80 €**



Für Schubladenhöhe 150 + 200 mm

Schubladeneinteilungssatz 4-tlg., verzinkt für Schubladenhöhe 150 | bestehend aus: 3 Schlitzwände 125 x 610, 3 Trennwände 125 x 201
Modell -Nr. 97.83.344 **43,50 €**

für Schubladenhöhe 200 | bestehend aus: 3 Schlitzwände 175 x 610, 3 Trennwände 175 x 201
Modell -Nr. 97.83.353 **37,90 €**

FLÜGELTÜRSCHRÄNKE

Schränkhöhe 1.950 mm | Breite 930 oder 1.200 mm | Schranktiefe 400 oder 500 mm

Jeweils unterschiedliche Ausstattungsmöglichkeiten wie Fachböden, Wannen und Schubladen

Gehäuse aus Stahlblech stabil verschweißt

Türen mit Kastenversteifung und verdeckten Scharnieren und 3-Weg-Griff-Zylinderschloss

Fachböden verzinkt, alle 15 mm

verstellbar, Tragkraft 70 kg

Oberfläche: Umweltfreundliche Pulverbeschichtung,

Gehäuse RAL 7035 lichtgrau, Türen-Farbtöne siehe S. 14 oben



Flügeltürschrank mit 4 Fachböden
Schränkbreite 930 | Schranktiefe 400
Modell - Nr. 97.85.250 - (Farbnr.) **343,- €**

Flügeltürschrank mit 4 Fachböden
Schränkbreite 930 | Schranktiefe 500
Modell - Nr. 97.85.252 - (Farbnr.) **376,- €**

Flügeltürschrank mit 4 Fachböden
Schränkbreite 1.200 | Schranktiefe 400
Modell - Nr. 97.85.260 - (Farbnr.) **456,- €**

Flügeltürschrank mit 4 Fachböden
Schränkbreite 1.200 | Schranktiefe 500
Modell - Nr. 97.85.262 - (Farbnr.) **507,- €**

Zusatzfachboden Schränkbreite 930 | Tiefe 400
Modell - Nr. 97.85.251 **20,70 €**

Zusatzfachboden Schränkbreite 930 | Tiefe 500
Modell - Nr. 97.85.253 **21,80 €**

Zusatzfachboden Schränkbreite 1.200 | Tiefe 400
Modell - Nr. 97.85.261 **21,80 €**


Zusatzfachboden Schränkbreite 1.200 | Tiefe 500
Modell - Nr. 97.85.263 **24,80 €**



Umweltschrank | Schränkbreite 930 | Tiefe 500
4 Auffangwannen (Volumen je 20 l)
Modell - Nr. 97.85.254 - (Farbnr.) **496,- €**

Zusatzauffangwanne | Volumen 20 l
Modell - Nr. 97.85.255 **42,30 €**

Zusatzfachboden
Modell - Nr. 97.85.253 **21,80 €**



1 Rundes Schloss für Flügeltürschrank
Modell - Nr. 99.81.643 **34,- €**

2 Längliches Schloss für Flügeltürschrank
Modell - Nr. 97.81.644 **34,- €**




Flügeltürschrank | 3 Fachböden, 5 Schubladen
Schränkbreite 930 | Tiefe 500
Modell - Nr. 97.85.272 - (Farbnr.) **769,- €**

Zusatzschublade | untere Hälfte | max. 9 Stück
Schubladenhöhe 100 | Tragkraft 50 kg
Modell - Nr. 97.85.273 **76,- €**

Zusatzschublade | obere Hälfte mit Einbautargen
Schubladenhöhe 100 | Tragkraft 50 kg
Modell - Nr. 97.85.274 **135,- €**

Zusatzfachboden
Modell - Nr. 97.85.253 **21,80 €**



VERTIKALREGALSCHRANK

Vertikalregalschrank zur platzsparenden Lagerung von Spezialwerkzeugen

Schränkhöhe 2.000 mm | Breite 1.080 mm | Tiefe 540 mm | Lochwandlagerfläche 6,8 m²

Gehäuse aus Regalseitenrahmen mit Aussteifungstraversen sowie Vollblechverkleidung aus angeschraubten Rück- und Seitenwandsegmenten, vorbereitet für Boden- /Wandbefestigung

Türen einwandig mit Versteifungsprofil und verdecktem Schließgestänge, Öffnungswinkel über 200°, mit 3-Weg-Griff-Zylinderschloß

Oberfläche:

Umweltfreundliche Pulverbeschichtung, Gehäuse RAL 7035 lichtgrau, Türen-Farbtöne siehe S. 14

4 Auszüge mit Lochplatten, im Raster von 38 mm beidseitig gelocht, **Quadratlöcher 10 x 10 mm**, (Euro-Rundlochung auf Anfrage möglich)
Nutzfläche: 487 x 1.750 mm, ergibt **6,8 m² (!) Lagerfläche**

Nutztiefe: 90 mm je Seite
Teleskopschienengeführt, Vollauszug mit **100 kg Belastung** pro Auszug bei g.v.L.

Vertikalschrank mit 4 doppelseitigen Auszügen
Modell - Nr. 97.85.383 - (Farbnr.) **1.879,- €**

3 Hakensortiment 28-tlg.
Modell - Nr. 97.81.672 **128,10 €**

Hakensortiment 45-tlg.
Modell - Nr. 97.81.673 **146,- €**



Bitte Frontblenden-
Farbnummer ergänzen:



SCHIEBETÜRSCHRÄNKE

Schrankschöhe 1.000 mm, 1.950 mm | Breite 1.200 oder 1.600 mm | Schranktiefe 400, 500, 600 mm

Schrankschöhe 1.000 mm



Schiebetürschrank 1.000 x 1.200 x 400 (H x B x T)
2 Fachböden inklusive
Modell - Nr. 97.85.350 - (Farbnr.) **506,- €**

Schiebetürschrank 1.000 x 1.200 x 500 (H x B x T)
2 Fachböden inklusive
Modell - Nr. 97.85.351 - (Farbnr.) **542,- €**

Schiebetürschrank 1.000 x 1.200 x 600 (H x B x T)
2 Fachböden inklusive
Modell - Nr. 97.85.352 - (Farbnr.) **594,- €**

Schiebetürschrank 1.000 x 1.600 x 400 (H x B x T)
2 x 2 Fachböden inklusive
Modell - Nr. 97.85.356 - (Farbnr.) **647,- €**

Schiebetürschrank 1.000 x 1.600 x 500 (H x B x T)
2 x 2 Fachböden inklusive
Modell - Nr. 97.85.357 - (Farbnr.) **689,- €**

Schiebetürschrank 1.000 x 1.600 x 600 (H x B x T)
2 x 2 Fachböden inklusive
Modell - Nr. 97.85.358 - (Farbnr.) **734,- €**

Schrankschöhe 1.950 mm



Schiebetürschrank 1.950 x 1.200 x 400 (H x B x T)
4 Fachböden inklusive
Modell - Nr. 97.85.353 - (Farbnr.) **601,- €**

Schiebetürschrank 1.950 x 1.200 x 500 (H x B x T)
4 Fachböden inklusive
Modell - Nr. 97.85.354 - (Farbnr.) **644,- €**

Schiebetürschrank 1.950 x 1.200 x 600 (H x B x T)
4 Fachböden inklusive
Modell - Nr. 97.85.355 - (Farbnr.) **683,- €**

Schiebetürschrank 1.950 x 1.600 x 400 (H x B x T)
2 x 4 Fachböden inklusive
Modell - Nr. 97.85.359 - (Farbnr.) **786,- €**

Schiebetürschrank 1.950 x 1.600 x 500 (H x B x T)
2 x 4 Fachböden inklusive
Modell - Nr. 97.85.360 - (Farbnr.) **836,- €**

Schiebetürschrank 1.950 x 1.600 x 600 (H x B x T)
2 x 4 Fachböden inklusive
Modell - Nr. 97.85.361 - (Farbnr.) **910,- €**

Gehäuse aus Stahlblech stabil verschweißt,
Breite 1.600 mm mit Mittelwand

Türen aus Stahlblech, Laufrollen mit Spezialkugellager, Anschlagpuffer für geräuscharmes Schließen, Zylinderschloß

Oberfläche: Umweltfreundliche Pulverbeschichtung, Gehäuse RAL 7035 lichtgrau, Schiebetürfarbe wählbar, siehe oben.

Fachböden aus verzinktem Stahlblech, alle 15 mm verstellbar, Tragkraft 70 kg

Zusatzfachboden für Schrank 1.200 x 400 (B x T)
Modell - Nr. 97.85.362 **21,80 €**

Zusatzfachboden für Schrank 1.200 x 500 (B x T)
Modell - Nr. 97.85.363 **24,80 €**

Zusatzfachboden für Schrank 1.200 x 600 (B x T)
Modell - Nr. 97.85.364 **27,80 €**

Zusatzfachboden für Schrank 1.600 x 400 (B x T)
Modell - Nr. 97.85.365 **17,60 €**

Zusatzfachboden für Schrank 1.600 x 500 (B x T)
Modell - Nr. 97.85.366 **18,60 €**

Zusatzfachboden für Schrank 1.600 x 600 (B x T)
Modell - Nr. 97.85.367 **19,60 €**

SCHWERLASTSCHRANK

Schrankschöhe 1.950 mm | Breite 1.000 mm | Schranktiefe 600 mm | Belastbarkeit 1,65 t.

Gehäuse extrem stabil verschweißt, Ecken hartverlötet, für Boden- und Wandverankerung vorbereitet

Türen doppelwandig, Öffnungswinkel über 200°, 3-Weg-Griff-Zylinderschloß, **Farbtabelle s. oben**

Fachböden alle 25 mm verstellbar, Tragkraft 160 kg


Schranksboden Tragkraft 400 kg

Schublade Tragkraft 110 kg, v.L. teleskopgeführt mit Vollauszug

Schwerlastschrank mit 4 Fachböden
Schrankschöhe 1.950 | Breite 1.000 | Tiefe 600
Modell - Nr. 97.85.290 - (Farbnr.) **1.243,- €**

Zusatzfachboden
Modell - Nr. 97.85.291 **73,- €**

Zusatzschublade
Modell - Nr. 97.85.292 **174,- €**



SICHTFENSTERSCHRANK

Schrankschöhe 1.950 mm | Breite 930 mm oder 1.200 mm | Schranktiefe 500 mm

Gehäuse aus Stahlblech stabil verschweißt, Gehäuse RAL 7035 lichtgrau

Türen mit Kastenversteifung und verdeckten Scharnieren und 3-Weg-Griff-Zylinderschloss, Ausschnitte aus Acrylglas für direkten Einblick

Fachböden verzinkt, alle 15 mm verstellbar, Tragkraft 70 kg

Oberfläche: Umweltfreundliche Pulverbeschichtung

Türen-Farbtöne siehe S. 16

Flügeltürschrank mit Sichtfenster
4 Fachböden | Breite 930 | Tiefe 500
Modell - Nr. 97.85.270 - (Farbnr.) **758,- €**

Flügeltürschrank mit Sichtfenster
4 Fachböden | Breite 1.200 | Tiefe 500
Modell - Nr. 97.85.271 - (Farbnr.) **856,- €**

Zusatzfachboden Schrankbreite 930 | Tiefe 500
Modell - Nr. 97.85.253 **21,80 €**

Zusatzfachboden Schrankbreite 1.200 | Tiefe 500
Modell - Nr. 97.85.263 **24,80 €**



BEISTELLSCHRÄNKE

Schrankschöhe 1.020 mm | Breite 500 mm oder 1.000 mm | Tiefe 500 mm

Gehäuse aus Stahlblech stabil, verschweißt

Türen mit Kastenversteifung, verdeckte Scharniere, 3-Wege-Griffzylinderschloß,

Türen-Farbtöne siehe rechts.

Fachböden verzinkt, alle 15 mm verstellbar, Tragkraft 70 kg

Schubladen mit Gleitführung (75), Tragkraft 50 kg, oben 3-seitiger Abrollrand mit Gummiriefenmatte

Oberfläche: Umweltfreundliche Pulverbeschichtung
Gehäuse **RAL 7035** lichtgrau



Beistellschrank | Breite 500
1 Schublade | inklusive 2 Fachböden
Modell - Nr. 97.82.070 - (Farbnr.) **288,- €**



Beistellschrank | Breite 1.000
1 Schublade | inklusive 2 Fachböden
Modell - Nr. 97.82.080 - (Farbnr.) **416,- €**

Zusatzfachboden
Modell - Nr. 97.82.071 **19,50 €**

Zusatzfachboden
Modell - Nr. 97.82.081 **21,80 €**



EDELSTAHL-SCHRÄNKE

Schrankschöhe 1.950 mm | Breite 1.000 mm | Schranktiefe 400 oder 500 mm

Gehäuse aus 4301, einseitig gebürstet, stabil verschweißt

Türen mit Kastenversteifung und verdeckten Scharnieren, 3-Weg-Zylinderschloss

Fachböden (4 Stück inklusive)

alle 25 mm verstellbar, Tragkraft 45 kg

(andere Ausstattungsvarianten auf Anfrage)

Edelstahlschrank | Schrankbreite 1.000 | Tiefe 400
Modell - Nr. 97.85.275 **1.099,- €**

Edelstahlschrank | Schrankbreite 1.000 | Tiefe 500
Modell - Nr. 97.85.277 **1.287,- €**

Zusatzfachboden Schranktiefe 400
Modell - Nr. 97.85.276 **65,- €**

Zusatzfachboden Schranktiefe 500
Modell - Nr. 97.85.278 **67,- €**



KLEIDERSCHRÄNKE UND GARDEROBEN

Schränkhöhen 1.800 mm, 1.850 mm, 2.090 mm | Schrankbreiten 320, 610, 900 und 1.190 mm (Abteil 300 mm) | Schranktiefe 500 mm

Das **Gehäuse** ist aus Stahlblech, **pulverbeschichtet in RAL 7035** und stabil verschweißt in 3 Grundausführungen erhältlich:

- auf 150 mm **Füßen** | Gesamthöhe 1.850 mm
- auf 100 mm **Sockel** | Gesamthöhe 1.800 mm
- oder auf **Sitzbank** | Gesamthöhe 2.090 mm | mit Sitzlatten aus Buche, klarlackiert | Sitztiefe 315 mm, Sitzhöhe 420 mm | Gestell in anthrazit RAL 7021

Die Türen sind aus Stahlblech mit Kastenversteifung verstärkt, haben verdeckte Türbänder, Lüftungskiemens/Lochbild und einen Drehverschluss für bauseitige Vorhängeschlösser. In der Türe ist ein eingestanzter Etikettenrahmen eingearbeitet. Die Abteile sind mit einsteckbarem Hutboden sowie Kleiderstange mit 3 Schiebehaken ausgestattet. Bei vertikal getrennten Abteilen nur mit Kleiderstange und Haken.



1	Kleiderschrank auf Füßen Gesamthöhe 1.850 Schranksbreite 320 1 Abteil Modell - Nr. 97.86.001	188,- €
	Schranksbreite 610 2 Abteile Modell - Nr. 97.86.002	264,- €
	Schranksbreite 900 3 Abteile Modell - Nr. 97.86.003	369,- €
	Schranksbreite 1.190 4 Abteile Modell - Nr. 97.86.004	464,- €

2	Kleiderschrank auf Füßen Gesamthöhe 1.850 Schranksbreite 610 2 x 2 Abteile Modell - Nr. 97.86.032	312,- €
	Schranksbreite 900 3 x 2 Abteile Modell - Nr. 97.86.033	431,- €
	Schranksbreite 1.190 4 x 2 Abteile Modell - Nr. 97.86.034	551,- €

3	Kleiderschrank auf Sitzbank Gesamthöhe 2.090 Schranksbreite 320 1 Abteil Modell - Nr. 97.86.011	308,- €
	Schranksbreite 610 2 Abteile Modell - Nr. 97.86.012	398,- €
	Schranksbreite 900 3 Fächer Modell - Nr. 97.86.013	514,- €
	Schranksbreite 1.190 4 Abteile Modell - Nr. 97.86.014	642,- €

1	Kleiderschrank auf Sockel Gesamthöhe 1.800 Schranksbreite 320 1 Abteil Modell - Nr. 97.86.021	188,- €
	Schranksbreite 610 2 Abteile Modell - Nr. 97.86.022	264,- €
	Schranksbreite 900 3 Abteile Modell - Nr. 97.86.023	369,- €
	Schranksbreite 1.190 4 Abteile Modell - Nr. 97.86.024	464,- €

2	Kleiderschrank auf Sockel Gesamthöhe 1.800 Schranksbreite 610 2 x 2 Abteile Modell - Nr. 97.86.042	312,- €
	Schranksbreite 900 3 x 2 Abteile Modell - Nr. 97.86.043	431,- €
	Schranksbreite 1.190 4 x 2 Abteile Modell - Nr. 97.86.044	551,- €

	Mehrpriis für Zylinderschloß incl. 2 Schlüsseln statt Drehverschluss je Tür Modell - Nr. 97.86.045	4,90 €
--	----------------------------------------------------------------------------------------------------------	---------------

Schränkhöhe 1.800 mm | Schrankbreite 610 mm oder 810 mm | Schranktiefe 500 mm

Gehäuse aus Stahlblech, stabil verschweißt mit Sockel 100 mm hoch. Türen aus Stahlblech mit Kastenversteifung verstärkt, verdeckte Türbänder, Lüftungskiemens, 5 nicht verstellbare Fachböden und Drehverschluss für bauseitiges Vorhängeschloß. Türen zueinanderschlagend mit eingestanztem Etikettenrahmen.
Pulverbeschichtung RAL 7035 lichtgrau.



1	Kleiderschrank Schrankbreite 610 links 4 Einlegeböden, rechts Hutboden mit Kleiderstange und 3 Schiebehaken Modell - Nr. 97.86.050	328,- €
	Schranksbreite 810 Modell - Nr. 97.86.051	376,- €

2	Kleiderschrank Schrankbreite 610 links der verkürzten Trennwand 4 Gefache, rechts Stange mit 6 Schiebehaken Modell - Nr. 97.86.052	343,- €
	Schranksbreite 810 Modell - Nr. 97.86.053	390,- €

3	Kleiderschrank Schrankbreite 610 4 durchgehende Einlegeböden Modell - Nr. 97.86.054	332,- €
----------	---------------------------------------------------------------------------------------------	----------------

FÄCHERSCHRÄNKE

Schränkhöhe 1.800 mm und 1.850 mm
Schränktiefe 500 mm | Abteilbreite 300 mm

Das Gehäuse ist aus Stahlblech, stabil verschweißt. Ausführung auf Füßen 150 mm hoch oder auf Sockel 100 mm. Die Türen sind aus Stahlblech einwandig glatt. Jede Tür ist mit Zylinderschloss und 2 Schlüsseln ausgestattet. Die Böden der Fächer sind in Korpusfarbe Pulverbeschichtung RAL 7035 lichtgrau ausgeführt.



Fächerschrank
3-er Teilung auf Sockel

Fächerschrank
4-er Teilung auf Füßen

Fächerschrank
5-er Teilung auf Sockel

Ausführung auf Füßen

1 Fächerschrank 3-er Teilung Höhe 1.850 Schränkbreite 320 1 x 3 Fächer Modell - Nr. 97.86.101	246,- €
Fächerschrank 3-er Teilung Höhe 1.850 Schränkbreite 610 2 x 3 Fächer Modell - Nr. 97.86.102	382,- €
Fächerschrank 3-er Teilung Höhe 1.850 Schränkbreite 900 3 x 3 Fächer Modell - Nr. 97.86.103	533,- €
Fächerschrank 3-er Teilung Höhe 1.850 Schränkbreite 1.190 4 x 3 Fächer Modell - Nr. 97.86.104	671,- €

2 Fächerschrank 4-er Teilung Höhe 1.850 Schränkbreite 320 1 x 4 Fächer Modell - Nr. 97.86.121	266,- €
Fächerschrank 4-er Teilung Höhe 1.850 Schränkbreite 610 2 x 4 Fächer Modell - Nr. 97.86.122	425,- €
Fächerschrank 4-er Teilung Höhe 1.850 Schränkbreite 900 3 x 4 Fächer Modell - Nr. 97.86.123	590,- €
Fächerschrank 4-er Teilung Höhe 1.850 Schränkbreite 1.190 4 x 4 Fächer Modell - Nr. 97.86.124	753,- €

3 Fächerschrank 5-er Teilung Höhe 1.850 Schränkbreite 320 1 x 5 Fächer Modell - Nr. 97.86.141	289,- €
Fächerschrank 5-er Teilung Höhe 1.850 Schränkbreite 610 2 x 5 Fächer Modell - Nr. 97.86.142	462,- €
Fächerschrank 5-er Teilung Höhe 1.850 Schränkbreite 900 3 x 5 Fächer Modell - Nr. 97.86.143	673,- €
Fächerschrank 5-er Teilung Höhe 1.850 Schränkbreite 1.190 4 x 5 Fächer Modell - Nr. 97.86.144	834,- €

Ausführung auf Sockel

1 Fächerschrank 3-er Teilung Höhe 1.800 Schränkbreite 320 1 x 3 Fächer Modell - Nr. 97.86.111	246,- €
Fächerschrank 3-er Teilung Höhe 1.800 Schränkbreite 610 2 x 3 Fächer Modell - Nr. 97.86.112	382,- €
Fächerschrank 3-er Teilung Höhe 1.800 Schränkbreite 900 3 x 3 Fächer Modell - Nr. 97.86.113	533,- €
Fächerschrank 3-er Teilung Höhe 1.800 Schränkbreite 1.190 4 x 3 Fächer Modell - Nr. 97.86.114	671,- €

2 Fächerschrank 4-er Teilung Höhe 1.800 Schränkbreite 320 1 x 4 Fächer Modell - Nr. 97.86.131	266,- €
Fächerschrank 4-er Teilung Höhe 1.800 Schränkbreite 610 2 x 4 Fächer Modell - Nr. 97.86.132	425,- €
Fächerschrank 4-er Teilung Höhe 1.800 Schränkbreite 900 3 x 4 Fächer Modell - Nr. 97.86.133	590,- €
Fächerschrank 4-er Teilung Höhe 1.800 Schränkbreite 1.190 4 x 4 Fächer Modell - Nr. 97.86.134	753,- €

3 Fächerschrank 5-er Teilung Höhe 1.800 Schränkbreite 320 1 x 5 Fächer Modell - Nr. 97.86.151	289,- €
Fächerschrank 5-er Teilung Höhe 1.800 Schränkbreite 610 2 x 5 Fächer Modell - Nr. 97.86.152	462,- €
Fächerschrank 5-er Teilung Höhe 1.800 Schränkbreite 900 3 x 5 Fächer Modell - Nr. 97.86.153	673,- €
Fächerschrank 5-er Teilung Höhe 1.800 Schränkbreite 1.190 4 x 5 Fächer Modell - Nr. 97.86.154	834,- €

ROLLADENSCHRÄNKE

Schränkhöhe 1.230 mm oder 1.980 mm
Breite 800, 1.000 oder 1.200 mm
Schränktiefe 420 mm



Rollladenschrank 1.230 x 800 x 420 (H x B x T) 2 Fachböden inklusive Modell - Nr. 97.85.401 - 35	444,- €
Rollladenschrank 1.230 x 1.000 x 420 (H x B x T) 2 Fachböden inklusive Modell - Nr. 97.85.402 - 35	495,- €
Rollladenschrank 1.230 x 1.200 x 420 (H x B x T) 2 Fachböden inklusive Modell - Nr. 97.85.403 - 35	544,- €



Rollladenschrank 1.980 x 800 x 420 (H x B x T) 4 Fachböden inklusive Modell - Nr. 97.85.404 - 35	573,- €
Rollladenschrank 1.980 x 1.000 x 420 (H x B x T) 4 Fachböden inklusive Modell - Nr. 97.85.405 - 35	643,- €
Rollladenschrank 1.980 x 1.200 x 420 (H x B x T) 4 Fachböden inklusive Modell - Nr. 97.85.406 - 35	696,- €

Gehäuse aus Stahlblech, stabile Konstruktion
Rollläden aus Kunststoffprofilen, leichtgängig und geräuscharm, mit Schiebegriffen und Zylinderschloss RAL 7035 lichtgrau

Oberfläche: Umweltfreundliche Pulverbeschichtung, Gehäuse RAL 7035 lichtgrau

Fachböden aus Stahlblech, alle 15 mm verstellbar, Tragkraft 50 kg

Zusatzfachboden für Schrank 800 x 420 (B x T) Modell - Nr. 97.85.411	19,50 €
Zusatzfachboden für Schrank 1.000 x 420 (B x T) Modell - Nr. 97.85.412	21,70 €
Zusatzfachboden für Schrank 1.200 x 420 (B x T) Modell - Nr. 97.85.413	23,70 €

Alle Angaben in mm.

FLÜGELTÜRSCHRÄNKE MIT STAPELBEHÄLTERN


Schränkhöhe 1.690 mm oder 1.980 mm | Breite 700 mm oder 1.000 mm | Schranktiefe 300 mm oder 420 mm

Gehäuse aus Stahlblech stabil verschweißt

Türen mit Türverstärkung, Öffnungswinkel = 180°

Fachböden aus verzinktem Stahlblech, alle 15 mm verstellbar, Traglast 70 kg

Oberfläche: Umweltfreundliche Pulverbeschichtung in RAL 7035 lichtgrau



Flügeltürenschränk 1.690 x 700 x 300 (H x B x T)
11 Fachböden
Stapelbehälter:
36 x Größe 2 rot (75 x 103 x 160),
24 x Größe 3 blau (125 x 150 x 230)
Modell -Nr. 97.85.340-35

559,- €



Flügeltürenschränk 1.690 x 700 x 300 (H x B x T)
14 Fachböden
Stapelbehälter:
42 x Größe 2 rot (75 x 103 x 160),
48 x Größe 2 blau (75 x 103 x 160)
Modell -Nr. 97.85.341-35

573,- €



Flügeltürenschränk 1.980 x 700 x 300 (H x B x T)
15 Fachböden
Stapelbehälter:
60 x Größe 2 rot (75 x 103 x 160),
24 x Größe 3 blau (125 x 150 x 230)
Modell -Nr. 97.85.342-35

713,- €



Flügeltürenschränk 1.980 x 700 x 300 (H x B x T)
11 Fachböden
Stapelbehälter:
24 x Größe 3 rot (125 x 150 x 230),
24 x Größe 3 blau (125 x 150 x 230)
Modell -Nr. 97.85.343-35

601,- €



Flügeltürenschränk 1.980 x 1.000 x 420 (H x B x T)
9 Fachböden
Stapelbehälter:
30 x Größe 3 rot (125 x 150 x 230),
20 x Größe 4 blau (145 x 210 x 350)
Modell -Nr. 97.85.344-35

786,- €



Flügeltürenschränk 1.980 x 1.000 x 420 (H x B x T)
9 Fachböden
Stapelbehälter:
20 x Größe 4 rot (145 x 210 x 350),
20 x Größe 4 blau (145 x 210 x 350)
Modell -Nr. 97.85.345-35

794,- €

*Hinweis: Die Größen der in den Schränken verwendeten Lagersichtkästen stimmen nicht mit denen der Rollwägen und Einzelkästen überein.

LAGERSICHTKÄSTEN


Schlag- und stoßfestes Polyäthylen

- Bruch- und formstabil
- Umlaufender Stapelrand
- Mit Nase an der Rückwand zum Einhängen an Schlitzplatten (Größe 5 – 8)
- Mit Etikettenhalter
- Glatte Innenwände
- Beständig gegen schwache Säuren, Laugen und Öle




Bitte Farbnummer ergänzen:

-1



-2



-3

Größe 1 250 x 363 x 580 (H x B x T) VE 4 Stck. Modell - Nr. 97.2331 - (Farbnr.)	17,60 €
----------------------------------------------------------------------------------------	----------------

Größe 2 190 x 303 x 485 (H x B x T) VE 4 Stck. Modell - Nr. 97.2332 - (Farbnr.)	11,30 €
Größe 3 165 x 207 x 345 (H x B x T) VE 4 Stck. Modell - Nr. 97.2333 - (Farbnr.)	6,20 €
Größe 5 125 x 145 x 335 (H x B x T) VE 10 Stck. Modell - Nr. 97.2335 - (Farbnr.)	4,20 €

Größe 6 125 x 145 x 240 (H x B x T) VE 10 Stck. Modell - Nr. 97.2336 - (Farbnr.)	2,90 €
Größe 7 83 x 103 x 165 (H x B x T) VE 10 Stck. Modell - Nr. 97.2337 - (Farbnr.)	1,40 €
Größe 8 55 x 103 x 90 (H x B x T) VE 10 Stck. Modell - Nr. 97.2338 - (Farbnr.)	0,90 €

ROLLWÄGEN

für den flexiblen Transport von Stapelbehältern.

- **Lieferbar in 3 verschiedenen Höhen: 1.250, 1.710 und 2.160 mm**
- Schlag- und kratzfeste Kunststoffbeschichtung in RAL 7035 lichtgrau
- Doppelseitige Nutzung
- Ergonomische Handgriffe
- Waagrechtes An- und Abhängen der Stapelbehälter
- 2 Lenk- und 2 Bockrollen, Lenkrollen gebremst



(Abbildung: Produktbeispiel)

Rollwagen 1.250 x 1.065 x 730 (B x H x T) Stapelbehälter: 24 x Größe 6 (125 x 145 x 240), 64 x Größe 7 (83 x 103 x 165) Modell - Nr. 97.85.368	569,- €
Rollwagen 1.250 x 1.065 x 730 (B x H x T) Stapelbehälter: 96 x Größe 7 (83 x 103 x 165) Modell - Nr. 97.85.369	545,- €
Rollwagen 1.250 x 1.065 x 730 (B x H x T) Stapelbehälter: 60 x Größe 6 (125 x 145 x 240) Modell - Nr. 97.85.370	586,- €

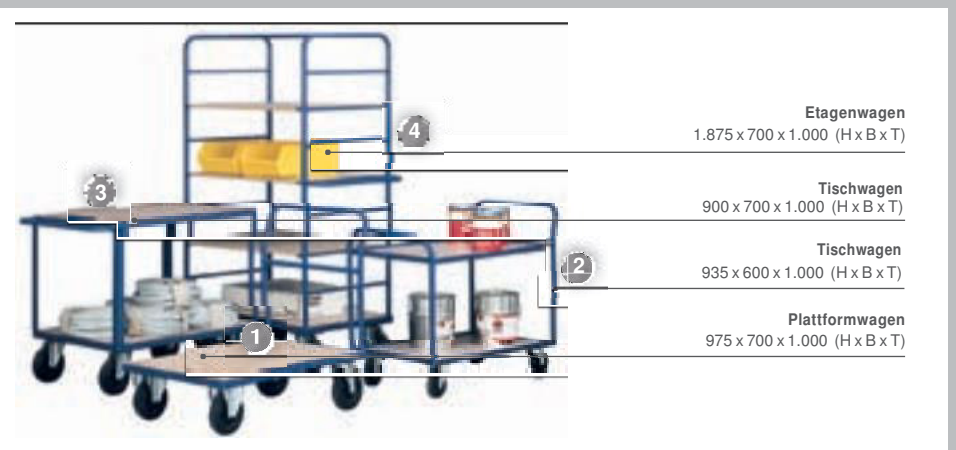
Rollwagen 1.710 x 1.065 x 730 (H x B x T) Stapelbehälter: 48 x Größe 6 (125 x 145 x 240), 64 x Größe 7 (83 x 103 x 165) Modell - Nr. 97.85.371	704,- €
Rollwagen 1.710 x 1.065 x 730 (H x B x T) Stapelbehälter: 84 x Größe 6 (125 x 145 x 240) Modell - Nr. 97.85.372	722,- €
Rollwagen 1.710 x 1.065 x 730 (H x B x T) Stapelbehälter: 24 x Größe 6 (125 x 145 x 240), 80 x Größe 7 (83 x 103 x 165), 48 x Größe 8 (55 x 103 x 90) Modell - Nr. 97.85.373	698,- €

Rollwagen 2.160 x 1.065 x 730 (H x B x T) Stapelbehälter: 48 x Größe 6 (125 x 145 x 240), 112 x Größe 7 (83 x 103 x 165) Modell - Nr. 97.85.374	847,- €
Rollwagen 2.160 x 1.065 x 730 (H x B x T) Stapelbehälter: 192 x Größe 7 (83 x 103 x 165) Modell - Nr. 97.85.375	820,- €
Rollwagen 2.160 x 1.065 x 730 (H x B x T) Stapelbehälter: 108 x Größe 6 (125 x 145 x 240), Modell - Nr. 97.85.376	864,- €

TRANSPORTWÄGEN

Gestelle aus Stahlprofil stabil verschweißt, Lackierung: RAL 5010 blau, Ablageböden aus Schichtholz farblos lackiert, Fahrwerke: je zwei Bock- und Lenkrollen mit Feststeller

1 Plattformwagen Rad-ø 200 Tragkraft 500 kg Ablageböden auf 275 mm Modell - Nr. 97.85.000	259,- €
2 Tischwagen Rad-ø 125 Tragkraft 250 kg Ablageböden auf 200 und 730 mm Modell - Nr. 97.85.001	292,- €
3 Tischwagen Rad-ø 200 Tragkraft 500 kg Ablageböden auf 280 und 895 mm Modell - Nr. 97.85.002	394,- €
4 Etagenwagen Rad-ø 200 Tragkraft 500 Ablageböden auf 270, 670, 1.070 und 1.470 mm Modell - Nr. 97.85.003	568,- €



Etagenwagen
1.875 x 700 x 1.000 (H x B x T)

Tischwagen
900 x 700 x 1.000 (H x B x T)


Tischwagen
935 x 600 x 1.000 (H x B x T)

Plattformwagen
975 x 700 x 1.000 (H x B x T)

NICHT NUR FÜR HOCHSTAPLER: ZELENKA REGALSYSTEME.

INDIVIDUELLE LÖSUNGEN FÜR IHREN LAGERBEDARF.

Sie wollen Ihren vorhandenen Raum optimal für die Lagerhaltung nutzen? Geben Sie uns ihre Rahmendaten und wir erstellen Ihnen eine erste CAD-Zeichnung, aus der Sie entnehmen können, ob das geplante Regalsystem Ihren Wünschen entspricht. Dabei können auch räumliche Gegebenheiten wie z.B. Säulen, Sockel oder Installationen mit berücksichtigt werden. Sie erhalten so einen optimalen Lösungsvorschlag für Ihr Regallager. Änderungen oder Ergänzungen können selbstverständlich kurzfristig in unserem Entwurf berücksichtigt werden. Dieser Service ist für Sie kostenlos. Erst wenn alles Ihren Vorstellungen entspricht, ist unsere CAD-Planung abgeschlossen. Als zusätzliches Highlight können Sie jetzt auch Ihre Regale gegen Mehrpreis farblich Ihren Wünschen anpassen. So können Sie z.B. das Lager durch die Farbgestaltung besser organisieren oder einfach die Regale Ihrer Hausfarbe anpassen.



Ordnung ist, wenn man weiß, wo man gar nicht erst zu suchen braucht.

Oliver S. | Lagerlogistiker

Egal ob für unsere Kleinteile oder die großen Paletten, ZELENKA liefert uns immer die richtige Regallösung.

STECKREGALE FÜR AKTENORDNER DIN A4

Regaltiefe: 335 mm | Regalbreiten: 1.060 mm bei Grundregalen, 1.010 mm bei Anbauregalen | Regalhöhen: 1.750 mm, 2.000 mm

In Anbauweise aus Qualitäts-Stahlblech, Oberfläche verzinkt.

Problemlose Montage und nachträglicher Umbau schnell durchführbar.

Seitenrahmen in zerlegter Ausführung aus T-förmigen Hohlprofilen mit Rasterlochung 25 mm und steckbaren Verbindungsblechen.

Traversen aus Winkelprofil mit Einhängehaken zur

Aussteifung und zum Einlegen der Sockel- und Deckböden. Die übrigen Fachböden werden in Bodenträger eingehängt.

Fachböden 25 mm hoch mit hinterer Anschlagkante und längsseitiger Sicherheitskantung. Fassungsvermögen 12 Aktenordner DIN A4 pro Fachboden.

Tragkraft 60 kg bei gleichmäßig verteilter Last.

Andere Höhen und Breiten auf Anfrage.



	Regalhöhe 1.750 5 Fachböden	Regalhöhe 2.000 6 Fachböden
Grundregal Breite 1.060	Modell - Nr. 97.87.180 150,- €	Modell - Nr. 97.87.183 169,- €
Anbauregal Breite 1.010	Modell - Nr. 97.87.181 119,- €	Modell - Nr. 97.87.184 136,- €
Zusatzfachboden	(incl. 4 Bodenträger, Tragkraft 60 kg) Modell - Nr. 97.87.185 13,- €	

STECKREGALE FÜR PKW REIFENLAGERUNG



Regalhöhen: 2.000 mm mit 3 Lagerebenen
2.500 mm mit 4 Lagerebenen
3.000 mm mit 5 Lagerebenen

Regalbreiten: 1.060, 1.360 oder 1.560 mm bei Grundregalen
1.010, 1.310 oder 1.510 mm bei Anbauregalen

Regaltiefe: 435 mm für Reifendurchmesser von 578 - 650 mm

In Anbauweise aus Qualitäts-Stahlblech, Oberfläche verzinkt. Problemlose Montage und nachträglicher Umbau schnell durchführbar. Seitenrahmen in zerlegter Ausführung aus T-förmigen Hohlprofilen mit Rasterlochung 25 mm und steckbaren Verbindungsblechen. Traversen aus abgerundeten Spezialprofilen zur Aussteifung des Regals und zur schonenden Einlagerung der Reifen.

Tragkraft 150 kg je Lagerebene bei gleichmäßig verteilter Last.

Andere Regalhöhen auf Anfrage.

Ab Regalhöhe 2.500 mm sind Wand- bzw. Doppelregalverbinder nötig.

	Höhe 2.000 3 Lagerebenen	Höhe 2.500 4 Lagerebenen	Höhe 3.000 5 Lagerebenen
Grundregal Breite 1.060	Modell - Nr. 97.87.280 118,- €	Modell - Nr. 97.87.286 155,- €	Modell - Nr. 97.87.290 191,- €
Anbauregal Breite 1.010	Modell - Nr. 97.87.281 85,- €	Modell - Nr. 97.87.287 111,- €	Modell - Nr. 97.87.291 126,- €
Zusatzreifentraversen (Paar)		Modell - Nr. 97.87.282 18,20 €	
Grundregal Breite 1.360	Modell - Nr. 97.87.274 125,- €	Modell - Nr. 97.87.276 163,- €	Modell - Nr. 97.87.278 201,- €
Anbauregal Breite 1.310	Modell - Nr. 97.87.275 91,- €	Modell - Nr. 97.87.277 120,- €	Modell - Nr. 97.87.279 148,- €
Zusatzreifentraversen (Paar)		Modell - Nr. 97.87.273 18,90 €	
Grundregal Breite 1.560	Modell - Nr. 97.87.283 129,- €	Modell - Nr. 97.87.288 169,- €	Modell - Nr. 97.87.292 208,- €
Anbauregal Breite 1.510	Modell - Nr. 97.87.284 95,- €	Modell - Nr. 97.87.289 125,- €	Modell - Nr. 97.87.293 155,- €
Zusatzreifentraversen (Paar)		Modell - Nr. 97.87.285 21,70 €	
Wandregal-Distanzhalter	Modell - Nr. 97.87.294 9,50 €		
Doppelregal-Distanzhalter	Modell - Nr. 97.87.295 10,10 €		

STECKREGALE

Regalhöhen: 2.000, 2.500, 3.000 mm
Regalbreiten: 1.060 mm bei Grundregalen
 1.010 mm bei Anbauregalen
Regaltiefen: 435, 535, 635, 835 mm

Traversen aus Winkelprofil mit Einhängehaken zur Aussteifung und zum Einlegen der Sockel- und Deckböden. Traversen pro Regalfeld 4 bis 10 Stück, je nach Regalhöhe und Fachbodentragkraft, alle übrigen Fachböden werden in Bodenträger eingehängt.

Fachböden 40 mm hoch mit geschlossenen Boden-ecken und Sicherheitskantung. Tragkraft **125 kg** bzw. **200 kg** bei gleichmäßig verteilter Belastung.

Höhere Tragkräfte, sowie andere Maße auf Anfrage

Steck-Regale in Anbauweise aus Qualitäts-Stahlblech, **verzinkt** oder **RAL 7035** pulverbeschichtet. Problemlose Montage und nachträglicher Umbau schnell durchführbar. **Beidseitige Nutzung durch Traversentechnik.** Umfangreiches Ausstattungszubehör auch zur nachträglichen Ergänzung.

Seitenrahmen in zerlegter Ausführung aus T-förmigen Ständerprofilen und steckbaren Verbindungsblechen.



Fachbodentragkraft 125 kg			verzinkt				pulverbeschichtet RAL 7035			
Tiefe	Höhe	incl. Fachböden	Grundregal		Anbauregal		Grundregal		Anbauregal	
435	2.000	5	Modell - Nr. 97.87.101	180,- €	Modell - Nr. 97.87.102	146,- €	Modell - Nr. 97.87.129	223,- €	Modell - Nr. 97.87.130	177,- €
435	2.500	6	Modell - Nr. 97.87.104	222,- €	Modell - Nr. 97.87.105	182,- €	Modell - Nr. 97.87.132	277,- €	Modell - Nr. 97.87.133	223,- €
435	3.000	7	Modell - Nr. 97.87.106	258,- €	Modell - Nr. 97.87.107	208,- €	Modell - Nr. 97.87.134	322,- €	Modell - Nr. 97.87.135	255,- €
Fachboden zusätzlich			Tragkraft 125 kg Modell - Nr. 97.87.103 17,20 €				Tragkraft 125 kg Modell - Nr. 97.87.131 19,10 €			
535	2.000	5	Modell - Nr. 97.87.108	193,- €	Modell - Nr. 97.87.109	158,- €	Modell - Nr. 97.87.136	239,- €	Modell - Nr. 97.87.137	192,- €
535	2.500	6	Modell - Nr. 97.87.111	238,- €	Modell - Nr. 97.87.112	196,- €	Modell - Nr. 97.87.139	296,- €	Modell - Nr. 97.87.140	241,- €
535	3.000	7	Modell - Nr. 97.87.113	276,- €	Modell - Nr. 97.87.114	226,- €	Modell - Nr. 97.87.141	344,- €	Modell - Nr. 97.87.142	276,- €
Fachboden zusätzlich			Tragkraft 125 kg Modell - Nr. 97.87.110 19,50 €				Tragkraft 125 kg Modell - Nr. 97.87.138 21,90 €			
635	2.000	5	Modell - Nr. 97.87.115	205,- €	Modell - Nr. 97.87.116	170,- €	Modell - Nr. 97.87.143	255,- €	Modell - Nr. 97.87.144	207,- €
635	2.500	6	Modell - Nr. 97.87.118	252,- €	Modell - Nr. 97.87.119	211,- €	Modell - Nr. 97.87.146	315,- €	Modell - Nr. 97.87.147	258,- €
635	3.000	7	Modell - Nr. 97.87.120	294,- €	Modell - Nr. 97.87.121	242,- €	Modell - Nr. 97.87.148	367,- €	Modell - Nr. 97.87.149	297,- €
Fachboden zusätzlich			Tragkraft 125 kg Modell - Nr. 97.87.117 21,70 €				Tragkraft 125 kg Modell - Nr. 97.87.145 24,70 €			
835	2.000	5	Modell - Nr. 97.87.122	235,- €	Modell - Nr. 97.87.123	199,- €	Modell - Nr. 97.87.150	293,- €	Modell - Nr. 97.87.151	242,- €
835	2.500	6	Modell - Nr. 97.87.125	288,- €	Modell - Nr. 97.87.126	245,- €	Modell - Nr. 97.87.153	359,- €	Modell - Nr. 97.87.154	299,- €
835	3.000	7	Modell - Nr. 97.87.127	336,- €	Modell - Nr. 97.87.128	283,- €	Modell - Nr. 97.87.155	422,- €	Modell - Nr. 97.87.156	346,- €
Fachboden zusätzlich			Tragkraft 125 kg Modell - Nr. 97.87.124 27,30 €				Tragkraft 125 kg Modell - Nr. 97.87.152 30,90 €			
Bodenträger zusätzlich			Modell - Nr. 97.87.190 0,40 €							

Fachbodentragkraft 200 kg			verzinkt				pulverbeschichtet RAL 7035			
Tiefe	Höhe	incl. Fachböden	Grundregal		Anbauregal		Grundregal		Anbauregal	
435	2.000	5	Modell - Nr. 97.87.201	203,- €	Modell - Nr. 97.87.202	169,- €	Modell - Nr. 97.87.229	264,- €	Modell - Nr. 97.87.230	218,- €
435	2.500	6	Modell - Nr. 97.87.204	242,- €	Modell - Nr. 97.87.205	198,- €	Modell - Nr. 97.87.232	314,- €	Modell - Nr. 97.87.233	255,- €
435	3.000	7	Modell - Nr. 97.87.206	286,- €	Modell - Nr. 97.87.207	236,- €	Modell - Nr. 97.87.234	372,- €	Modell - Nr. 97.87.235	305,- €
Fachboden zusätzlich			Tragkraft 200 kg Modell - Nr. 97.87.203 19,30 €				Tragkraft 200 kg Modell - Nr. 97.87.231 23,70 €			
535	2.000	5	Modell - Nr. 97.87.208	218,- €	Modell - Nr. 97.87.209	183,- €	Modell - Nr. 97.87.236	281,- €	Modell - Nr. 97.87.237	235,- €
535	2.500	6	Modell - Nr. 97.87.211	259,- €	Modell - Nr. 97.87.212	215,- €	Modell - Nr. 97.87.239	335,- €	Modell - Nr. 97.87.240	275,- €
535	3.000	7	Modell - Nr. 97.87.213	306,- €	Modell - Nr. 97.87.214	256,- €	Modell - Nr. 97.87.241	397,- €	Modell - Nr. 97.87.242	328,- €
Fachboden zusätzlich			Tragkraft 200 kg Modell - Nr. 97.87.210 21,90 €				Tragkraft 200 kg Modell - Nr. 97.87.238 26,80 €			
635	2.000	5	Modell - Nr. 97.87.215	232,- €	Modell - Nr. 97.87.216	197,- €	Modell - Nr. 97.87.243	299,- €	Modell - Nr. 97.87.244	252,- €
635	2.500	6	Modell - Nr. 97.87.218	277,- €	Modell - Nr. 97.87.219	231,- €	Modell - Nr. 97.87.246	357,- €	Modell - Nr. 97.87.247	296,- €
635	3.000	7	Modell - Nr. 97.87.220	327,- €	Modell - Nr. 97.87.221	275,- €	Modell - Nr. 97.87.248	422,- €	Modell - Nr. 97.87.249	352,- €
Fachboden zusätzlich			Tragkraft 200 kg Modell - Nr. 97.87.217 24,50 €				Tragkraft 200 kg Modell - Nr. 97.87.245 30,10 €			
835	2.000	5	Modell - Nr. 97.87.222	262,- €	Modell - Nr. 97.87.223	226,- €	Modell - Nr. 97.87.250	338,- €	Modell - Nr. 97.87.251	289,- €
835	2.500	6	Modell - Nr. 97.87.225	314,- €	Modell - Nr. 97.87.226	267,- €	Modell - Nr. 97.87.253	406,- €	Modell - Nr. 97.87.254	339,- €
835	3.000	7	Modell - Nr. 97.87.227	369,- €	Modell - Nr. 97.87.228	316,- €	Modell - Nr. 97.87.255	478,- €	Modell - Nr. 97.87.256	402,- €
Fachboden zusätzlich			Tragkraft 200 kg Modell - Nr. 97.87.224 30,10 €				Tragkraft 200 kg Modell - Nr. 97.87.252 36,40 €			
Bodenträger zusätzlich			Modell - Nr. 97.87.190 0,40 €							

Fachtrennbleche

Lochung für Fachtrennbleche

Fachboden-Versteifung

Zentralverschluss für Schubladen-Einbaublock

Schubladen-Einbaublock

Stahlblechverkleidungen für Seitenrahmen



Schubladen-
unterteilungen,
Steck-Regale in
anderen Abmessung-
en sowie in Doppel-
stock-Bauweise
auf Anfrage.

Rückwände

Einzel-Schubladen

Kleinteile-Einsätze

Flügeltüren aus Stahlblech

1 Fachtrennbleche aus Stahlblech verzinkt mit Steckstiften
(Nur für 200 kg Fachböden mit Trennblechlochung)

Regaltiefe		Für lichten Fachbodenabstand			
		160 mm	260 mm	360 mm	460 mm
435	Modell - Nr.	97.87.311	97.87.312	97.87.313	97.87.314
	Preis	7,50 €	8,40 €	9,50 €	10,30 €
535	Modell - Nr.	97.87.315	97.87.316	97.87.317	97.87.318
	Preis	8,00 €	9,00 €	10,50 €	11,40 €
635	Modell - Nr.	97.87.319	97.87.320	97.87.321	97.87.322
	Preis	8,30 €	9,30 €	11,00 €	12,20 €
835	Modell - Nr.	97.87.323	97.87.324	97.87.325	97.87.326
	Preis	9,00 €	10,40 €	12,40 €	14,00 €

2 Lochung für Fachtrennbleche, Lochabstand 50 mm,
Mehrpreis pro 200 kg Fachboden

Modell - Nr. 97.87.327	2,80 €
------------------------	--------

3 Fachboden-Versteifungen aus Stahlblech, verzinkt, erhöhen die Tragkraft
um 50 kg. Nur für 125 kg Fachböden!

Regaltiefe 435 mm	Modell - Nr. 97.87.301	3,60 €
Regaltiefe 535 mm	Modell - Nr. 97.87.302	4,00 €
Regaltiefe 635 mm	Modell - Nr. 97.87.303	4,40 €
Regaltiefe 835 mm	Modell - Nr. 97.87.304	5,10 €

4 Zentralverschluss für Schubladen-Einbaublock, komplett mit Sockel- und
Deckboden, Schließgestänge und Zylinder-Schloss.

Modell - Nr. 97.87.334	258,- €
------------------------	---------

5 Schubladen-Einbaublock für Regaltiefe 535, Stahlblech RAL 7035
pulverbeschichtet, Einbauhöhe 1.025, incl. Einbauwänden und 7 Vollauszug-
schubladen, Tragkraft 60 kg, Frontblendenhöhen: 3 x 100, 2 x 150, 2 x 200

Modell - Nr. 97.87.333	1.260,- €
------------------------	-----------

6 Stahlblechverkleidungen für Seitenrahmen verzinkt oder RAL 7035 pulverbeschichtet. **Mehrpreis pro Seitenrahmen!**
Grundregal: 2 Seitenrahmen, Anbauregal: 1 Seitenrahmen.

Tiefe	verzinkt						Pulverbeschichtet RAL 7035					
	Höhe 2.000		Höhe 2.500		Höhe 3.000		Höhe 2.000		Höhe 2.500		Höhe 3.000	
	Modell - Nr.	Preis	Modell - Nr.	Preis	Modell - Nr.	Preis	Modell - Nr.	Preis	Modell - Nr.	Preis	Modell - Nr.	Preis
435	97.87.335	37,- €	97.87.336	49,- €	97.87.337	55,- €	97.87.347	44,- €	97.87.348	57,- €	97.87.349	66,- €
535	97.87.338	40,- €	97.87.339	52,- €	97.87.340	59,- €	97.87.350	49,- €	97.87.351	63,- €	97.87.352	72,- €
635	97.87.341	43,- €	97.87.342	55,- €	97.87.343	64,- €	97.87.353	53,- €	97.87.354	68,- €	97.87.355	78,- €
835	97.87.344	48,- €	97.87.345	62,- €	97.87.346	72,- €	97.87.356	62,- €	97.87.357	79,- €	97.87.358	92,- €

7 Rückwände aus Stahlblech, verzinkt oder RAL 7035 pulverbeschichtet

Höhe	verzinkt	Pulverbeschichtet RAL 7035
2.000	Modell - Nr. 97.87.359 76,- €	Modell - Nr. 97.87.362 102,- €
2.500	Modell - Nr. 97.87.360 102,- €	Modell - Nr. 97.87.363 139,- €
3.000	Modell - Nr. 97.87.361 114,- €	Modell - Nr. 97.87.364 155,- €

8 Einzelschubladen für Regaltiefe 535 mm, Stahlblech RAL 7035 pulverbeschichtet,
Vollauszug, Tragkraft 60 kg. Schubladenlichte: 875 x 425 mm, incl. Einbauszargen.

Frontblendenhöhe 100	Modell - Nr. 97.87.330	213,- €
Frontblendenhöhe 150	Modell - Nr. 97.87.331	225,- €
Frontblendenhöhe 200	Modell - Nr. 97.87.332	242,- €

9 Kleinteile-Einsätze aus Stahlblech verzinkt, 110/200 mm hoch,
mit je 2 Trennwänden.

Regaltiefe 435 mm	Modell - Nr. 97.87.305	30,60 €
Regaltiefe 535 mm	Modell - Nr. 97.87.306	31,40 €
Regaltiefe 635 mm	Modell - Nr. 97.87.307	32,30 €

Zusatz Trennwand Tiefe 435 mm	Modell - Nr. 97.87.308	5,10 €
Zusatz Trennwand Tiefe 535 mm	Modell - Nr. 97.87.309	5,50 €
Zusatz Trennwand Tiefe 635 mm	Modell - Nr. 97.87.310	5,90 €

10 Flügeltüren aus Stahlblech mit Griff-Zylinderschloss, RAL 7035
pulverbeschichtet, Türhöhe 1.960 mm

Modell - Nr. 97.87.366	404,- €
------------------------	---------

11 Schüttguteiste hinten, Höhe: 80, aus Stahlblech verzinkt (o. Abbildung)

Modell - Nr. 97.87.329	9,10 €
------------------------	--------

12 Komplettregal ohne Dekoration, 2.000 x 3.080 x 535 (H x B x T)

Modell - Nr. 97.87.399	3.008,- €
------------------------	-----------

LOCHPROFIL-REGALE

Regalhöhen: 2.000, 2.500, 3.000 mm
Regalbreite: 1.000 mm
Regaltiefen: 300, 400, 500, 600, 800 mm

Lochprofil-Regale in Anbauweise aus Qualitäts-Stahlblech, **verzinkt** oder **RAL 7035** pulverbeschichtet. Einfache Montage durch bewährtes Schraubensystem. Grundregal mit 4 Pfosten, Anbauregal mit 2 Pfosten.

Pfosten aus Winkelprofil mit Rasterlochung 25 mm und angebogener Fußplatte.

Profil 38 x 1,7 mm bei **125 kg** Fachbodentragkraft
 Profil 42 x 2,0 mm bei **200 kg** Fachbodentragkraft

Fachböden 40 mm hoch mit geschlossenen Bodenecken und längsseitiger Sicherheitskantung. **Tragkraft 125 kg bzw. 200 kg** bei gleichmäßig verteilter Last. Bei den zusätzlichen Fachböden sind Verbindungsschrauben inklusive.

Höhere Tragkräfte, sowie andere Maße auf Anfrage



Fachbodentragkraft 125 kg			verzinkt				Pulverbeschichtet RAL 7035			
Tiefe	Höhe	incl. Fachböden	Grundregal		Anbauregal		Grundregal		Anbauregal	
300	2.000	5	Modell - Nr. 97.87.401 126,- €	Modell - Nr. 97.87.402 103,- €	Modell - Nr. 97.87.429 134,- €	Modell - Nr. 97.87.430 106,- €				
300	2.500	6	Modell - Nr. 97.87.404 161,- €	Modell - Nr. 97.87.405 129,- €	Modell - Nr. 97.87.432 174,- €	Modell - Nr. 97.87.433 133,- €				
300	3.000	7	Modell - Nr. 97.87.406 191,- €	Modell - Nr. 97.87.407 152,- €	Modell - Nr. 97.87.434 206,- €	Modell - Nr. 97.87.435 157,- €				
Fachboden zusätzlich			Tragkraft 125 kg Modell - Nr. 97.87.403 13,10 €				Tragkraft 125 kg Modell - Nr. 97.87.431 16,60 €			
400	2.000	5	Modell - Nr. 97.87.408 137,- €	Modell - Nr. 97.87.409 115,- €	Modell - Nr. 97.87.436 148,- €	Modell - Nr. 97.87.437 121,- €				
400	2.500	6	Modell - Nr. 97.87.411 175,- €	Modell - Nr. 97.87.412 143,- €	Modell - Nr. 97.87.439 189,- €	Modell - Nr. 97.87.440 149,- €				
400	3.000	7	Modell - Nr. 97.87.413 207,- €	Modell - Nr. 97.87.414 168,- €	Modell - Nr. 97.87.441 226,- €	Modell - Nr. 97.87.442 177,- €				
Fachboden zusätzlich			Tragkraft 125 kg Modell - Nr. 97.87.410 15,50 €				Tragkraft 125 kg Modell - Nr. 97.87.438 19,30 €			
500	2.000	5	Modell - Nr. 97.87.415 149,- €	Modell - Nr. 97.87.416 126,- €	Modell - Nr. 97.87.443 164,- €	Modell - Nr. 97.87.444 134,- €				
500	2.500	6	Modell - Nr. 97.87.418 188,- €	Modell - Nr. 97.87.419 156,- €	Modell - Nr. 97.87.446 208,- €	Modell - Nr. 97.87.447 169,- €				
500	3.000	7	Modell - Nr. 97.87.420 223,- €	Modell - Nr. 97.87.421 184,- €	Modell - Nr. 97.87.448 247,- €	Modell - Nr. 97.87.449 197,- €				
Fachboden zusätzlich			Tragkraft 125 kg Modell - Nr. 97.87.417 17,50 €				Tragkraft 125 kg Modell - Nr. 97.87.445 22,40 €			
600	2.000	5	Modell - Nr. 97.87.422 176,- €	Modell - Nr. 97.87.423 154,- €	Modell - Nr. 97.87.450 178,- €	Modell - Nr. 97.87.451 148,- €				
600	2.500	6	Modell - Nr. 97.87.425 221,- €	Modell - Nr. 97.87.426 190,- €	Modell - Nr. 97.87.453 225,- €	Modell - Nr. 97.87.454 185,- €				
600	3.000	7	Modell - Nr. 97.87.427 262,- €	Modell - Nr. 97.87.428 223,- €	Modell - Nr. 97.87.455 267,- €	Modell - Nr. 97.87.456 218,- €				
Fachboden zusätzlich			Tragkraft 125 kg Modell - Nr. 97.87.424 19,60 €				Tragkraft 125 kg Modell - Nr. 97.87.452 25,20 €			

Fachbodentragkraft 200 kg			verzinkt				Pulverbeschichtet RAL 7035			
Tiefe	Höhe	incl. Fachböden	Grundregal		Anbauregal		Grundregal		Anbauregal	
400	2.000	5	Modell - Nr. 97.87.501 152,- €	Modell - Nr. 97.87.502 122,- €	Modell - Nr. 97.87.529 185,- €	Modell - Nr. 97.87.530 149,- €				
400	2.500	6	Modell - Nr. 97.87.504 187,- €	Modell - Nr. 97.87.505 148,- €	Modell - Nr. 97.87.532 226,- €	Modell - Nr. 97.87.533 182,- €				
400	3.000	7	Modell - Nr. 97.87.506 221,- €	Modell - Nr. 97.87.507 175,- €	Modell - Nr. 97.87.534 269,- €	Modell - Nr. 97.87.535 215,- €				
Fachboden zusätzlich			Tragkraft 200 kg Modell - Nr. 97.87.503 19,40 €				Tragkraft 200 kg Modell - Nr. 97.87.531 24,20 €			
500	2.000	5	Modell - Nr. 97.87.508 165,- €	Modell - Nr. 97.87.509 135,- €	Modell - Nr. 97.87.536 199,- €	Modell - Nr. 97.87.537 165,- €				
500	2.500	6	Modell - Nr. 97.87.511 203,- €	Modell - Nr. 97.87.512 147,- €	Modell - Nr. 97.87.539 245,- €	Modell - Nr. 97.87.540 202,- €				
500	3.000	7	Modell - Nr. 97.87.513 240,- €	Modell - Nr. 97.87.514 164,- €	Modell - Nr. 97.87.541 291,- €	Modell - Nr. 97.87.542 239,- €				
Fachboden zusätzlich			Tragkraft 200 kg Modell - Nr. 97.87.510 22,10 €				Tragkraft 200 kg Modell - Nr. 97.87.538 27,70 €			
600	2.000	5	Modell - Nr. 97.87.515 178,- €	Modell - Nr. 97.87.516 148,- €	Modell - Nr. 97.87.543 218,- €	Modell - Nr. 97.87.544 182,- €				
600	2.500	6	Modell - Nr. 97.87.518 218,- €	Modell - Nr. 97.87.519 180,- €	Modell - Nr. 97.87.546 266,- €	Modell - Nr. 97.87.547 222,- €				
600	3.000	7	Modell - Nr. 97.87.520 258,- €	Modell - Nr. 97.87.521 212,- €	Modell - Nr. 97.87.548 316,- €	Modell - Nr. 97.87.549 259,- €				
Fachboden zusätzlich			Tragkraft 200 kg Modell - Nr. 97.87.517 24,60 €				Tragkraft 200 kg Modell - Nr. 97.87.545 30,70 €			
800	2.000	5	Modell - Nr. 97.87.522 206,- €	Modell - Nr. 97.87.523 176,- €	Modell - Nr. 97.87.550 249,- €	Modell - Nr. 97.87.551 214,- €				
800	2.500	6	Modell - Nr. 97.87.525 252,- €	Modell - Nr. 97.87.526 214,- €	Modell - Nr. 97.87.553 303,- €	Modell - Nr. 97.87.554 259,- €				
800	3.000	7	Modell - Nr. 97.87.527 297,- €	Modell - Nr. 97.87.528 251,- €	Modell - Nr. 97.87.555 360,- €	Modell - Nr. 97.87.556 304,- €				
Fachboden zusätzlich			Tragkraft 200 kg Modell - Nr. 97.87.524 32,20 €				Tragkraft 200 kg Modell - Nr. 97.87.552 37,20 €			

Pfostenlänge/Tragkraft		verzinkt	Pulverbeschichtet RAL 7035
2.000	125 kg	Modell - Nr. 97.87.561 8,30 €	Modell - Nr. 97.87.567 11,20 €
2.500	125 kg	Modell - Nr. 97.87.562 10,20 €	Modell - Nr. 97.87.568 14,10 €
3.000	125 kg	Modell - Nr. 97.87.563 12,50 €	Modell - Nr. 97.87.569 16,80 €

Pfostenlänge/Tragkraft		verzinkt	Pulverbeschichtet RAL 7035
2.000	200 kg	Modell - Nr. 97.87.564 11,00 €	Modell - Nr. 97.87.570 12,90 €
2.500	200 kg	Modell - Nr. 97.87.565 13,80 €	Modell - Nr. 97.87.571 16,00 €
3.000	200 kg	Modell - Nr. 97.87.566 16,40 €	Modell - Nr. 97.87.572 19,30 €

Zubehör
Verbindungsschraube verzinkt Modell - Nr. 97.87.573 0,30 €
Knotenblech verzinkt Modell - Nr. 97.87.574 0,40 €

PALETTEN-REGALE

Regalhöhen: 2.482, 3.626, 4.770 mm
Regalbreiten: 1.800, 2.700, 3.600 mm
Regaltiefe: 1.100 mm

Paletten-Regale in Anbauweise aus Stahlprofilen, **RAL 5010/1004** lackiert.

Einfache Montage durch Steck-Schraub-Verbindungen.
Für platzsparende Längslagerung von Vierwege-Flachpaletten 800 x 1200 mm.

Andere Abmessungen und Tragfähigkeiten auf Anfrage.

Die Preise auf dieser Seite sind aus transporttechnischen Gründen ab Werk! Versandkosten auf Anfrage.



Komplettregale 3.626 mm hoch, 2.700 mm lichte Breite, 1.100 mm tief. Fassungsvermögen je Feld 9 Paletten 800 x 1.200 mm. Tragkraft: bis **3.080 kg** pro Lagerebene. Andere Abmessungen und Tragkräfte auf Anfrage.

Grundregal 2 Stützrahmen, 2 Paar Tragbalken Modell - Nr. 97.87.645 668,-€
Anbauregal 1 Stützrahmen, 2 Paar Tragbalken Modell - Nr. 97.87.646 472,-€

Stützrahmen montiert aus Stahlprofilen mit Rasterlochung 52 mm. Tragkraft bis 11.200 kg/Rahmen bei max. Knicklänge von 1.500 mm. **Lackierung RAL 5010 blau.**

Rahmenhöhe 2.482 mm	Modell - Nr. 97.87.635	145,- €
Rahmenhöhe 3.626 mm	Modell - Nr. 97.87.636	197,- €
Rahmenhöhe 4.770 mm	Modell - Nr. 97.87.637	243,- €

Rammschutz mit Bodenanker, an freistehenden Regalecken **unbedingt erforderlich. Lackierung gelb/schwarz.**

Modell - Nr. 97.87.634	46,-€
------------------------	--------------

Tragbalken aus Kasten-Profilen mit angeschweißten Hakenlaschen und Sicherungsklammern. Tragkraft und Preis verstehen sich jeweils pro Paar. **Lackierung RAL 1004 gelb.**

Länge	Tragkraft		
1.800	2.420 kg	Modell - Nr. 97.87.638	76,- € (Paar)
2.700	1.600 kg	Modell - Nr. 97.87.639	127,- € (Paar)
2.700	3.000 kg	Modell - Nr. 97.87.640	138,- € (Paar)
3.600	4.300 kg	Modell - Nr. 97.87.641	228,- € (Paar)

Holz-Auflageböden aus Spanplatte 38 mm dick.

Bündiger Einbau mit Stufen-Einlegeprofilen. 700 kg Tragkraft bei gleichmäßig verteilter Belastung auf ganze Regaltiefe 1.100 mm.

1.800 x 1.000 mm	Modell - Nr. 97.87.642	136,- €
2.700 x 1.000 mm	Modell - Nr. 97.87.643	156,- €
3.600 x 1.000 mm	Modell - Nr. 97.87.644	213,- €

DAS ERGONOMIE-PROGRAMM VON ZELENKA.

DIE INVESTITION IN ERGONOMISCHE ARBEITSPLÄTZE IST KEIN LUXUS, SONDERN DIE GRUNDVORAUSSETZUNG FÜR GESUNDES, PRODUKTIVES UND RÜCKENSCHONENDES ARBEITEN UND DAMIT FÜR EINE OPTIMALE ARBEITSLEISTUNG.

Jeder zweite Arztbesuch erfolgt heute wegen Rückenschmerzen. Ergonomisch falsch gestaltete Arbeitsplätze sind meistens die Ursache für derartige Beschwerden. Die daraus resultierenden Fehlzeiten führen zu hohen Belastungen in den Betrieben. Die Senkung des Krankenstandes ist für jedes Unternehmen das Gebot der Stunde. ZELENKA trägt mit seinen höhenverstellbaren Arbeitstischen einen erheblichen Teil dazu bei. Hierbei werden die besten Ergebnisse erzielt, wenn unsere Tische an Ihre bestehenden Arbeitsabläufe angepasst werden (siehe Anwendungsbeispiele S. 31).

Die ergonomisch richtige Körperhaltung am Arbeitsplatz verhindert Rückenschmerzen und Fehlbildungen der Wirbelsäule. Die ständige Wechselmöglichkeit von sitzender und stehender Tätigkeit ist das von Arbeitsmedizinern geforderte Optimum für Arbeitsplätze.

Die Ergo-Arbeitsplätze von ZELENKA setzen hier Maßstäbe!

Gesundheit gibt's nicht zu kaufen? Dank ZELENKA schon. Und davon profitiere ich genauso wie meine Mitarbeiter!

Ralf K. | Unternehmensleiter

Das ZELENKA Ergonomie-Programm:
von Rückenspezialisten empfohlen.

 ZELENKA



MODELL ZL SOLID HT | MIT ELEKTROHYDRAULISCHER VERSTELLUNG

Stufenlose Höhenverstellung von 700 bis 1.100 mm | Breite: 1.500 mm, 2.000 mm | Tiefe: 750 mm



- Als Arbeitstisch oder Maschinenunterbau
- Einfache Bedienung der Höhenverstellung per Knopfdruck
- **Tragkraft 300 kg oder 600 kg**
- Elektroanschluss 230V/50 Hz
- 40 mm Buche-Multiplexplatte
- Feststehend oder auf Rollen
- Sonderhubhöhen auf Anfrage
- Variable Plattengröße und -material
- Stabile Stahlkonstruktion mit umweltfreundlicher lösungsmittelfreier Pulverbeschichtung
- FüÙe: RAL 7016 | Streben: RAL 7035

Abmessungen (B x T)	Tragkraft 300 kg	Tragkraft 600 kg
1.500 x 750 mm	Modell - Nr. 80.81.810 2.499,- €	Modell - Nr. 80.81.820 2.699,- €
2.000 x 750 mm	Modell - Nr. 80.81.811 2.559,- €	Modell - Nr. 80.81.821 2.759,- €

MODELL ZL ESL | MIT ELEKTRISCHER VERSTELLUNG

Stufenlose Höhenverstellung von 700 bis 1.100 mm | Breite: 1.500, 2.000 mm | Tiefe: 750 mm



- Als variabler Arbeitstischnutzbar
- Einfache Bedienung der Höhenverstellung per Knopfdruck
- Tragkraft 360 kg
- Elektroanschluss 230V/50 Hz
- 40 mm Buche-Multiplexplatte
- Bedienung durch elektrischen Spindeltrieb
- Feststehend oder auf Rollen
- Sonderhubhöhen auf Anfrage
- Variable Plattengröße und -material
- Stabile Stahlkonstruktion mit umweltfreundlicher lösungsmittelfreier Pulverbeschichtung
- Fußgestell: RAL 7016 | Rückwand: RAL 7035

Abmessung (B x T)	Tragkraft 360 kg
1.500 x 750	Modell - Nr. 80.81.800 1.989,- €
2.000 x 750	Modell - Nr. 80.81.801 2.039,- €

MODELL HTK 2 | MIT HYDRAULISCHER VERSTELLUNG

Stufenlose Höhenverstellung von 700 bis 1.100 mm | Breite: 1.500, 2.000 mm | Tiefe: 750 mm



- Als variabler Arbeitstisch nutzbar
- Einfache Bedienung der Höhenverstellung mit abklappbarer Handkurbel
- Tragkraft 300 kg
- Günstiges Preis-/Leistungsverhältnis
- 40 mm Buche-Multiplexplatte
- Feststehend oder auf Rollen
- Sonderhubhöhen auf Anfrage
- Variable Plattengröße und -material
- Stabile Stahlkonstruktion mit umweltfreundlicher, lösungsmittelfreier Pulverbeschichtung
- Fußgestell: RAL 7016 | Rückwand: RAL 7035

Abmessung (B x T)	Tragkraft 300 kg
1.500 x 750	Modell - Nr. 80.81.830 1.599,- €
2.000 x 750	Modell - Nr. 80.81.831 1.649,- €

MODELL ZL UNIVERSAL | MIT ELEKTRISCHER VERSTELLUNG

Tischnutzhöhe von 680 bis 1.170 mm | Breite: 1.600, 1.800, 2.000 mm | Tiefe: 800, 1.000 mm



Abbildung mit Plattenalternative.

- Ergonomischer Arbeitstisch
- Einfache Bedienung der Höhenverstellung per Knopfdruck
- Tragkraft 80 kg
- Elektroanschluss 230V/50 Hz
- 25 mm Buche-Multiplexplatte
- Plattenträgerahmen aus Vierkantröhr 40 x 30 x 2 mm
- Stabile Bodenplatte aus Stahlblech mit 4 von oben einstellbaren VerstellfüÙen, RAL 7016
- Ergo-Hubelement mit integriertem Elektromotor, Trafo und Steuerung
- Andere Plattenformen auf Anfragemöglich

Abmessung (B x T)	Tragkraft 80 kg
1.600 x 800	Modell - Nr. 80.81.932 2.699,- €
1.800 x 800	Modell - Nr. 80.81.933 2.729,- €
2.000 x 1.000	Modell - Nr. 80.81.934 2.759,- €

ERGONOMIE-ZUBEHÖR

Abb.	Beschreibung	für Plattenlänge	Modell - Nr.	Preis
1	Aluminiumprofillaufbau , 1.250 x 450 (H x T) zur Aufnahme von Zubehörteilen, inkl. Profilschiene	1.500 mm 2.000 mm	80.81.780 80.81.781	481,- € 502,- €
2	Seilzugbalancer , Auszug 1.700 mm, Tragkraft von 1 bis 2 kg, mit Gleitstück und Karabinerhaken		98.81.792	89,- €
3				
4	Ablageboden aus Stahlblech RAL 7035, T 200 mm, mit 3-seitigem Abrollrand	1.500 mm 2.000 mm	80.81.786 80.81.787	91,- € 106,- €
0.	Ablageboden stufenlos neigbar , RAL 7035, mit vorderem Abrollrand	1.500 mm 2.000 mm	80.81.770 80.81.771	131,- € 146,- €
0.				



Abb.	Beschreibung	für Plattenlänge	Modell - Nr.	Preis
5	Lochwand , H 540 mm, Stahlblech RAL 7035, zwischen den Profilen montiert	1.500 mm 2.000 mm	80.81.772 80.81.773	114,- € 129,- €
6	Druckluft-Schnellverschluss-Kupplung DN 7,2 mm		80.81.791	44,- €
0.	Energieleiste aus Stahlblech RAL 7035, mit 4 Schukosteckdosen 220 V/16 A, inkl. Verdrahtung	1.500 mm 2.000 mm	80.81.834 80.81.835	376,- € 424,- €
0.	Quetschschutzwand aus Stahlblech. RAL 7035, H 400, seitlich für Reihenaufstellung	750 mm	80.81.836	84,- €
0.	Quetschschutzwand aus Stahlblech. RAL 7035, H 400, rückseitig für Rücken/Rücken-Aufstellung	1.500 mm 2.000 mm	80.81.832 80.81.833	209,- € 215,- €
0.	Unterbauschublade , aus Stahlblech, RAL 7035, 140 x 400 x 600 mm (H x B x T), mit Zylinderschloß		80.81.774	283,- €
7	Unterbaublock , 370 x 400 x 600 mm (H x B x T), aus Stahlblech, RAL 7035, Zentralverschluss mit Schubladenauszugssperre, 3 Schubladen mit Rollenauszug 85%, Tragkraft 25 kg, Frontblendenhöhen: 60, 120, 120 mm, Innenmaße: 320 x 490 mm		80.81.775	418,- €
0.	Rollcontainer , 500 x 400 x 600 mm (H x B x T), mit 3 Schubladen (60, 120, 120 mm), Abdeckplatte mit 4-seitigem Abrollrand und Riefengummieinlage, 4 Lenkrollen Ø 80 mm, 2 davon mit Feststeller		80.81.776	561,- €
0.	Getränkehalter aus Stahlblech, RAL 7035		80.81.837	38,- €
0.	Sichttafelset incl. Halterung, mit 10 DIN-A4 Tafeln, am Profil montierbar		98.81.777	115,- €
0.	Flachbildschirmhalter , incl. Halterung für Aluprofil, mit Doppelgelenk, horizontal, vertikal und seitlich verstellbar		98.81.839	249,- €
0.	PC-Halter , seiten- und höhenverstellbar, grau		98.81.838	149,- €

WEITERES ERGONOMISCHES ZUSATZPROGRAMM:

Arbeitsstuhl, Sitzhöhe 450 - 650 mm verstellbar durch Sicherheitsgaslift, mit flachem Fußkreuz mit Rollen, Sitz und Rückenlehne PU schwarz mit strukturierter Oberfläche - damit verbesserte Luftzirkulation im Sitz- und Lehnenbereich, regulierbarer Rückenlehnenandruck, verstellbare Sitzflächenneigung, Rückenlehne höhenverstellbar und pendelnd gelagert



Stehhilfe mit flachem Stahlstellerfuß mit rutschhemmender Gummikante, Sitzhöhe 600 - 850 mm, Sitz mit Tragegriff sowie dreh- und neigbar, mit rückschonender Aufsatzhilfe



Modell - Nr. 98.81.840 379,- €

Modell - Nr. 98.81.841

459,- €

Fußstütze

Platte L 500 x T 300 mm aus Polycarbonat, höhen- und neigungsverstellbar



Arbeitsplatzmatte

hoch elastisch – reduziert Ermüdungserscheinungen in Füßen, Beinen und Rücken, Stoß dämpfend, Kälte isolierend, antistatisch und feuerhemmend, Oberseite mit Noppen




Modell – Nr. 98.81.842

320,- €

Alle Angaben in mm.

ANWENDUNGSBEISPIELE



UNSER WEITERES LIEFERPROGRAMM:

**Feuerwehr-
schränke**



**Sonder-
Fahrzeug-
einbauten**



**Lade-
schränke**



Regalanlagen



Motorteilewägen



**Hochhub-
wägen**



**Kragarm-
Regale**



Schaltschränke



**Gefahrstoff-
schränke**



Allgemeine Informationen:

Dieser Prospekt dient der Information. Er ist kein Angebot im rechtlichen Sinne. Die angegebenen Abmessungen sind ca.-Abmessungen und können nach oben und unten abweichen. Konstruktionsänderungen und Änderungen der Farbpalette behalten wir uns vor. Lieferung ab Werk, ausschließlich Verpackungs- und Frachtkosten. Die Preise verstehen sich netto, per Stück, zuzüglich gesetzlicher Mehrwertsteuer. Gelieferte Ware bleibt bis zur Vollständigen Bezahlung unser Eigentum. Alle Preise dieses Prospektes sind empfohlene Richtpreise und gelten bis zum Erscheinen einer neuen Ausgabe oder Preisliste. Es gelten die Allgemeinen Geschäftsbedingungen des ZELENKA Vertriebspartners oder Händlers.